

DOCUMENTO CON INFORMACIÓN CLAVE PARA LA INVERSIÓN

VALMX16

FONDO VALMEX DE DEUDA VALMEX16, S.A. DE C.V. Sociedad de inversión en instrumentos de Deuda.

Tipo	DEUDA	Clase	Posibles Adquirientes	Montos mínimos de Inversión (\$)
Clasificación	IDDIS - DISCRECIONAL	B	Cajas y fondos de ahorro	No aplica
Clave de pizarra	VALMX16	Serie		
Calificación	AAA/5(mex) F	B2CF		
Fecha de autorización	01/11/2013			

Importante: El valor de una sociedad de inversión, cualquiera que sea su política de inversión, está sujeta a la fluctuación de los mercados, por lo que el inversionista puede obtener ganancias y pérdidas

Objetivo de Inversión

Es un fondo cuyo objetivo es invertir en plazos donde nuestras estimaciones muestren utilidad respecto a la curva de mercado en pesos nominal y pesos real, mediante la inversión tanto en instrumentos nacionales de deuda gubernamentales, bancarios y corporativos. La discrecionalidad del fondo radica en poder modificar tanto la estructura del portafolio por el tipo de mercado (nominal o real), tipo de tasa (fija o variable), plazos a invertir (cortos o largos), duración global de la cartera (en la vecindad más corta o más larga permitida) o cualquier combinación de éstas. La combinación de valores gubernamentales, bancarios y corporativos oscilará de acuerdo a la estrategia del fondo siempre respetando el régimen de inversión.

Horizonte de inversión sugerido: al menos seis meses.

Información relevante

Ninguna

Valor en Riesgo (VaR) de la cartera de inversión respecto a sus activos netos:
 con una probabilidad de 0.45%
 La pérdida que en un escenario pesimista (2.5 en 100 veces) puede enfrentar la sociedad de inversión en un lapso de 1 día es de: 4.50 pesos por cada 1,000.00 pesos invertidos

(Este dato es solo una estimación, las expectativas de pérdida podrían ser mayores, incluso por el monto total de la inversión realizada). El valor en riesgo es válido únicamente bajo condiciones normales de mercado.

Desempeño Histórico

Serie	B2CF					
Índice de referencia	NO APLICA					

Tabla de rendimientos anualizados (Nominales)%

	Último mes	Últimos 3 meses	Últimos 12 meses	Año 2016	Año 2015	Año 2014
Rendimiento Bruto						
Rendimiento Neto						
Tasa libre de riesgo (Cetes 28 días)	5.74	5.51	4.23	3.56	2.40	2.42
Índice de referencia						

El rendimiento neto es después de comisiones y el que obtuvo el inversionista en el periodo. Los rendimientos de las series B2 no contemplan comisiones y/o costos que algunas distribuidoras pudieran cobrar en cuyo caso los rendimientos aquí expuestos pueden ser menores por tal circunstancia

La tasa libre de riesgo es una tasa que no incluye descuentos por comisiones o cualquier otro gasto.

El desempeño de la sociedad en el pasado, no necesariamente es indicativo del desempeño que tendrá en el futuro.

Régimen y Política de Inversión

a) Estrategia de administración Activa, toma riesgos buscando aprovechar oportunidades de mercado

b) *Parámetros	Min - Max
Valores emitidos por el gobierno federal	0% - 100%
Valores con vencimiento menor a tres meses y/o facil realización	20% - 0%
Valores corporativos	0% - 40%
Valores de una misma emisora o entidad financiera	0% - 15%
Valores emitidos por empresas del mismo consorcio empresarial al que pertenece la Operadora	0% - 15%
Préstamo de valores Plazo (45) días	0% - 30%
Reportos en conjunto sin contravenir el régimen de inversión	0% - 100%
Var establecido	0.45%

c) Política de inversión

La diversificación y el mercado en el que el fondo opera atiende a valores nacionales de deuda gubernamentales, bancarios y corporativos. Denominados tanto en pesos nominales y pesos reales.

Riesgo de liquidez Alto
d) Índice de referencia No Aplica

e) *Invierte en activos emitidos por soc. del mismo consorcio empresarial al que pertenece la operadora Sí

f) Celebración de Operaciones
 Préstamo de valores

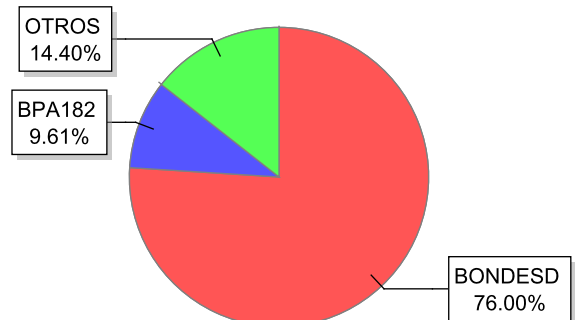
** Para mayor detalle consultar con el prospecto de información*

Composición de la Cartera de Inversión

Principales inversiones al mes de: Marzo del 2017

	Activos objeto de inversión Subyacente			Monto \$	%
	Emisora	Nombre	Tipo		
1	BONDES	191003		568,120,548	41.31
2	BONDES	200924		300,910,238	21.88
3	BONDES	210121		176,134,703	12.81
4	BPA182	180104		132,105,210	9.61
5	KIMBER	13-2		38,078,809	2.77
6	BACHOCO	12		37,087,956	2.70
7	LAB	14		33,310,058	2.42
8	LAB	13		21,152,992	1.54
9	GAP	15		20,009,672	1.45
10	GAP	16		18,049,339	1.31
CARTERA TOTAL				1,375,255,707	97.80

Por emisora



DOCUMENTO CON INFORMACIÓN CLAVE PARA LA INVERSIÓN

VALMX16

Comisiones y remuneraciones por la prestación de servicios.					Información sobre comisiones y remuneraciones Las comisiones por compra y venta de acciones, pueden disminuir el monto total de su inversión. Esto implica que usted recibiría un monto menor después de una operación. Lo anterior, junto con las comisiones pagadas por la sociedad, representa una reducción del rendimiento total que recibiría por su inversión en la sociedad. Las comisiones por distribución de acciones pueden variar de distribuidor en distribuidor. Si quiere conocer la comisión específica consulte a su distribuidor. Algunos prestadores de servicios pueden establecer acuerdos con la sociedad y ofrecerle descuentos por sus servicios. Para conocer de su existencia y el posible beneficio para usted, pregunte con su distribuidor. El prospecto de información, contiene un mayor detalle de los conflictos de interés a los que pudiera estar sujeto.
Pagadas por el cliente					
Concepto	Serie: B2CF		Serie más representativa: B1NC		
	%	\$	%	\$	
Incumplimiento plazo mín. de permanencia	-	-	-	-	
Incumplimiento Saldo mínimo de inversión	-	-	-	-	
Compra de acciones	-	-	-	-	
Venta de acciones	-	-	-	-	
Servicio por asesoría	-	-	-	-	
Servicio de custodia de acciones	-	-	-	-	
Servicio de administración de acciones	-	-	-	-	
Otras	-	-	-	-	
Total	-	-	-	-	
Las comisiones de las series B1 corresponden a distribuidora Valores Mexicanos Casa de Bolsa S.A de C.V. Para la serie B2, consultar a las distribuidoras señaladas en el inciso 2,f,ii) del prospecto de información					
Pagadas por la Sociedad de Inversión					
Concepto	Serie: B2CF		Serie más representativa: B1NC		
	%	\$	%	\$	
Administración de activos			0.29	2.94	
Administración de activos / sobre desempeño					
Distribución de acciones			0.77	7.65	
Valuación de acciones					
Déposito de acciones de la sociedad					
Déposito de valores					
Contabilidad					
Otros			0.01	0.12	
Total			1.07	10.71	
* Monto por cada \$ 1,000.00 invertidos					

Políticas para la compra-venta de acciones				
	Venta	Compra	Liquidez	Diaria
Plazo mínimo de permanencia	Depende de la política de compra y venta		Horario	8:00 - 13:30
Recepción de ordenes	Diario	Diario	Lím. de recompra	50% ** (ver prospecto)
Ejecución de operaciones	48 Hrs posterior a la solicitud	24 Hrs posterior a la solicitud	Diferencial**	No se ha aplicado en el último año
Liquidación de operaciones	Mismo día de la ejecución	Mismo día de la ejecución		

* La sociedad de inversión ante condiciones desordenadas de mercado u operaciones inusuales, podrá aplicar a las operaciones de compraventa de sus acciones, un diferencial sobre el precio actualizado de valuación de dichas acciones, que haya determinado previamente y conservarlo a favor de los inversionistas que permanecen en la sociedad.

Prestadores de servicios	
Operadora	Operadora Valmex de Fondos de Inversión, S.A. de C.V.
Distribuidora(s)*	Distribuida por distribuidoras diferentes a Valmex.
Valuadora	Covaf S.A. de C.V.
Institución calif. de valores	Fitch México, S.A. de C.V.

Centro de atención a clientes	
Contacto	cat@valmex.com.mx
Núm. telefónico	52-79-12-00
Horario	08:00-15:00

Página(s) Electrónica(s)	
Operadora	www.valmex.com.mx
Distribuidora(s)*	www.valmex.com.mx

* Para mayor detalle consultar el prospecto de la información

Advertencias
- La Sociedad de inversión no cuenta con garantía alguna del IPAB, ni de la sociedad operadora ni del Grupo Financiero al que, en su caso, esta última pertenezca. La inversión en la sociedad se encuentra respaldada hasta por el monto de su patrimonio. - La inscripción en el Registro Nacional de Valores tendrá efectos declarativos y no convalidan los actos jurídicos que sean nulos de conformidad con las leyes aplicables, ni implican certificación sobre la bondad de los valores inscritos en el mismo o sobre la solvencia, liquidez o calidad crediticia de la sociedad de inversión. - Ningún intermediario financiero, apoderado para celebrar operaciones con el público o cualquier otra persona, está autorizado para proporcionar información o hacer declaración alguna adicional al contenido del presente documento o el prospecto de información al público inversionista, por lo que deberán entenderse como no autorizadas por la sociedad. - Para mayor información, visite la página electrónica de nuestra operadora y/o distribuidora(s), donde podrá consultar el prospecto de información al público inversionista de la sociedad, así como la información actualizada sobre la cartera de inversiones de la sociedad. - El presente documento y el prospecto de información al público inversionista, son los únicos documentos de venta que reconoce la sociedad de inversión como válidos.

DOCUMENTO CON INFORMACIÓN CLAVE PARA LA INVERSIÓN

VALMX16

FONDO VALMEX DE DEUDA VALMEX16, S.A. DE C.V. Sociedad de inversión en instrumentos de Deuda.

Tipo	DEUDA	Clase	Posibles Adquirientes	Montos mínimos de Inversión (\$)
Clasificación	IDDIS - DISCRECIONAL	B		
Clave de pizarra	VALMX16	Serie	Morales contribuyentes	No aplica
Calificación	AAA/5(mex) F			
Fecha de autorización	01/11/2013	B2CO		

Importante: El valor de una sociedad de inversión, cualquiera que sea su política de inversión, está sujeta a la fluctuación de los mercados, por lo que el inversionista puede obtener ganancias y pérdidas

Objetivo de Inversión

Es un fondo cuyo objetivo es invertir en plazos donde nuestras estimaciones muestren utilidad respecto a la curva de mercado en pesos nominal y pesos real, mediante la inversión tanto en instrumentos nacionales de deuda gubernamentales, bancarios y corporativos. La discrecionalidad del fondo radica en poder modificar tanto la estructura del portafolio por el tipo de mercado (nominal o real), tipo de tasa (fija o variable), plazos a invertir (cortos o largos), duración global de la cartera (en la vecindad más corta o más larga permitida) o cualquier combinación de éstas. La combinación de valores gubernamentales, bancarios y corporativos oscilará de acuerdo a la estrategia del fondo siempre respetando el régimen de inversión.

Horizonte de inversión sugerido: al menos seis meses.

Información relevante

Ninguna

Valor en Riesgo (VaR) de la cartera de inversión respecto a sus activos netos:

con una probabilidad de 0.45%
 97.50%
 La pérdida que en un escenario pesimista (2.5 en 100 veces) puede enfrentar la sociedad de inversión en un lapso de 1 día es de: 4.50 pesos por cada 1,000.00 pesos invertidos

(Este dato es solo una estimación, las expectativas de pérdida podrían ser mayores, incluso por el monto total de la inversión realizada). El valor en riesgo es válido únicamente bajo condiciones normales de mercado.

Desempeño Histórico

Serie	B2CO					
Índice de referencia	NO APLICA					

Tabla de rendimientos anualizados (Nominales)%

	Último mes	Últimos 3 meses	Últimos 12 meses	Año 2016	Año 2015	Año 2014
Rendimiento Bruto	6.30	6.77	5.30	4.81	3.15	4.20
Rendimiento Neto	4.65	5.12	3.65	3.16	1.50	2.55
Tasa libre de riesgo (Cetes 28 días)	5.74	5.51	4.23	3.56	2.40	2.42
Índice de referencia						

El rendimiento neto es después de comisiones y el que obtuvo el inversionista en el periodo. Los rendimientos de las series B2 no contemplan comisiones y/o costos que algunas distribuidoras pudieran cobrar en cuyo caso los rendimientos aquí expuestos pueden ser menores por tal circunstancia

La tasa libre de riesgo es una tasa que no incluye descuentos por comisiones o cualquier otro gasto.

El desempeño de la sociedad en el pasado, no necesariamente es indicativo del desempeño que tendrá en el futuro.

Régimen y Política de Inversión

a) Estrategia de administración Activa, toma riesgos buscando aprovechar oportunidades de mercado

b) *Parámetros Min - Max
0% - 100%

Valores emitidos por el gobierno federal
 Valores con vencimiento menor a tres meses y/o facil realización

Valores corporativos 20% -
 0% - 40%

Valores de una misma emisora o entidad financiera 0% - 15%

Valores emitidos por empresas del mismo consorcio empresarial al que pertenece la Operadora 0% - 15%

Préstamo de valores Plazo (45) días 0% - 30%

Reportos en conjunto sin contravenir el régimen de inversión 0% - 100%

Var establecido 0.45%

c) Política de inversión

La diversificación y el mercado en el que el fondo opera atiende a valores nacionales de deuda gubernamentales, bancarios y corporativos. Denominados tanto en pesos nominales y pesos reales.

Riesgo de liquidez

Alto

d) Índice de referencia

No Aplica

e) *Invierte en activos emitidos por soc. del mismo consorcio empresarial al que pertenece la operadora

Sí

f) Celebración de Operaciones

Préstamo de valores

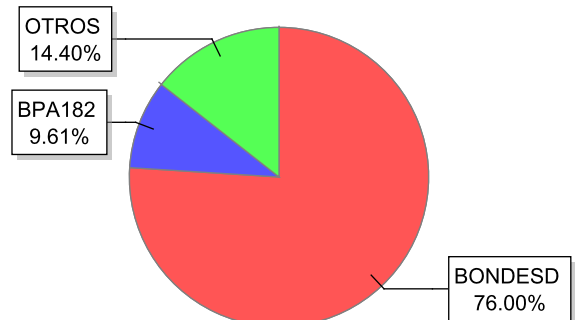
* Para mayor detalle consultar con el prospecto de información

Composición de la Cartera de Inversión

Principales inversiones al mes de: Marzo del 2017

	Activos objeto de inversión			Monto \$	%
	Emisora	Nombre	Tipo		
1	BONDES	191003		568,120,548	41.31
2	BONDES	200924		300,910,238	21.88
3	BONDES	210121		176,134,703	12.81
4	BPA182	180104		132,105,210	9.61
5	KIMBER	13-2		38,078,809	2.77
6	BACHOCO	12		37,087,956	2.70
7	LAB	14		33,310,058	2.42
8	LAB	13		21,152,992	1.54
9	GAP	15		20,009,672	1.45
10	GAP	16		18,049,339	1.31
CARTERA TOTAL				1,375,255,707	97.80

Por emisora



DOCUMENTO CON INFORMACIÓN CLAVE PARA LA INVERSIÓN

VALMX16

Comisiones y remuneraciones por la prestación de servicios.					Información sobre comisiones y remuneraciones
Pagadas por el cliente					
Concepto	Serie: B2CO		Serie más representativa: B1NC		
	%	\$	%	\$	
Incumplimiento plazo mín. de permanencia	-	-	-	-	<p>Las comisiones por compra y venta de acciones, pueden disminuir el monto total de su inversión. Esto implica que usted recibiría un monto menor después de una operación. Lo anterior, junto con las comisiones pagadas por la sociedad, representa una reducción del rendimiento total que recibiría por su inversión en la sociedad.</p> <p>Las comisiones por distribución de acciones pueden variar de distribuidor en distribuidor. Si quiere conocer la comisión específica consulte a su distribuidor.</p> <p>Algunos prestadores de servicios pueden establecer acuerdos con la sociedad y ofrecerle descuentos por sus servicios. Para conocer de su existencia y el posible beneficio para usted, pregunte con su distribuidor.</p> <p>El prospecto de información, contiene un mayor detalle de los conflictos de interés a los que pudiera estar sujeto.</p>
Incumplimiento Saldo mínimo de inversión	-	-	-	-	
Compra de acciones	-	-	-	-	
Venta de acciones	-	-	-	-	
Servicio por asesoría	-	-	-	-	
Servicio de custodia de acciones	-	-	-	-	
Servicio de administración de acciones	-	-	-	-	
Otras	-	-	-	-	
Total	-	-	-	-	
Las comisiones de las series B1 corresponden a distribuidora Valores Mexicanos Casa de Bolsa S.A de C.V. Para la serie B2, consultar a las distribuidoras señaladas en el inciso 2,f,ii) del prospecto de información					
Pagadas por la Sociedad de Inversión					
Concepto	Serie: B2CO		Serie más representativa: B1NC		
	%	\$	%	\$	
Administración de activos	0.29	2.94	0.29	2.94	
Administración de activos / sobre desempeño					
Distribución de acciones	0.77	7.65	0.77	7.65	
Valuación de acciones					
Déposito de acciones de la sociedad					
Déposito de valores					
Contabilidad					
Otros	0.01	0.12	0.01	0.12	
Total	1.07	10.71	1.07	10.71	

* Monto por cada \$ 1,000.00 invertidos

Políticas para la compra-venta de acciones

	Venta	Compra	Liquidez	Diaria
	Plazo mínimo de permanencia	Depende de la política de compra y venta		Horario
Recepción de ordenes	Diario	Diario	Lím. de recompra	50% ** (ver prospecto)
Ejecución de operaciones	48 Hrs posterior a la solicitud	24 Hrs posterior a la solicitud	Diferencial**	No se ha aplicado en el último año
Liquidación de operaciones	Mismo día de la ejecución	Mismo día de la ejecución		

* La sociedad de inversión ante condiciones desordenadas de mercado u operaciones inusuales, podrá aplicar a las operaciones de compraventa de sus acciones, un diferencial sobre el precio actualizado de valuación de dichas acciones, que haya determinado previamente y conservarlo a favor de los inversionistas que permanecen en la sociedad.

Prestadores de servicios

Operadora	Operadora Valmex de Fondos de Inversión, S.A. de C.V.
Distribuidora(s)*	Distribuida por distribuidoras diferentes a Valmex.
Valuadora	Covaf S.A. de C.V.
Institución calif. de valores	Fitch México, S.A. de C.V.

Centro de atención a clientes

Contacto	cat@valmex.com.mx
Núm. telefónico	52-79-12-00
Horario	08:00-15:00

Página(s) Electrónica(s)

Operadora	www.valmex.com.mx
Distribuidora(s)*	www.valmex.com.mx

* Para mayor detalle consultar el prospecto de la información

Advertencias

- La Sociedad de inversión no cuenta con garantía alguna del IPAB, ni de la sociedad operadora ni del Grupo Financiero al que, en su caso, esta última pertenezca. La inversión en la sociedad se encuentra respaldada hasta por el monto de su patrimonio.
- La inscripción en el Registro Nacional de Valores tendrá efectos declarativos y no convalidan los actos jurídicos que sean nulos de conformidad con las leyes aplicables, ni implican certificación sobre la bondad de los valores inscritos en el mismo o sobre la solvencia, liquidez o calidad crediticia de la sociedad de inversión.
- Ningún intermediario financiero, apoderado para celebrar operaciones con el público o cualquier otra persona, está autorizado para proporcionar información o hacer declaración alguna adicional al contenido del presente documento o el prospecto de información al público inversionista, por lo que deberán entenderse como no autorizadas por la sociedad.
- Para mayor información, visite la página electrónica de nuestra operadora y/o distribuidora(s), donde podrá consultar el prospecto de información al público inversionista de la sociedad, así como la información actualizada sobre la cartera de inversiones de la sociedad.
- El presente documento y el prospecto de información al público inversionista, son los únicos documentos de venta que reconoce la sociedad de inversión como válidos.

DOCUMENTO CON INFORMACIÓN CLAVE PARA LA INVERSIÓN

VALMX16

FONDO VALMEX DE DEUDA VALMEX16, S.A. DE C.V. Sociedad de inversión en instrumentos de Deuda.

Tipo	DEUDA	Clase	Posibles Adquirientes	Montos mínimos de Inversión (\$)
Clasificación	IDDIS - DISCRECIONAL	B	Físicas	No aplica
Clave de pizarra	VALMX16	Serie		
Calificación	AAA/5(mex) F	B2FI		
Fecha de autorización	01/11/2013			

Importante: El valor de una sociedad de inversión, cualquiera que sea su política de inversión, está sujeta a la fluctuación de los mercados, por lo que el inversionista puede obtener ganancias y pérdidas

Objetivo de Inversión

Es un fondo cuyo objetivo es invertir en plazos donde nuestras estimaciones muestren utilidad respecto a la curva de mercado en pesos nominal y pesos real, mediante la inversión tanto en instrumentos nacionales de deuda gubernamentales, bancarios y corporativos. La discrecionalidad del fondo radica en poder modificar tanto la estructura del portafolio por el tipo de mercado (nominal o real), tipo de tasa (fija o variable), plazos a invertir (cortos o largos), duración global de la cartera (en la vecindad más corta o más larga permitida) o cualquier combinación de éstas. La combinación de valores gubernamentales, bancarios y corporativos oscilará de acuerdo a la estrategia del fondo siempre respetando el régimen de inversión.

Horizonte de inversión sugerido: al menos seis meses.

Información relevante

Ninguna

Valor en Riesgo (VaR) de la cartera de inversión respecto a sus activos netos:
 con una probabilidad de 0.45%
 La pérdida que en un escenario pesimista (2.5 en 100 veces) puede enfrentar la sociedad de inversión en un lapso de 1 día es de: 4.50 pesos por cada 1,000.00 pesos invertidos

(Este dato es solo una estimación, las expectativas de pérdida podrían ser mayores, incluso por el monto total de la inversión realizada). El valor en riesgo es válido únicamente bajo condiciones normales de mercado.

Desempeño Histórico

Serie	B2FI					
Índice de referencia	NO APLICA					

Tabla de rendimientos anualizados (Nominales)%

	Último mes	Últimos 3 meses	Últimos 12 meses	Año 2016	Año 2015	Año 2014
Rendimiento Bruto	6.28	6.75	5.28	4.79	3.13	4.18
Rendimiento Neto	4.63	5.10	3.63	3.14	1.48	2.53
Tasa libre de riesgo (Cetes 28 días)	5.74	5.51	4.23	3.56	2.40	2.42
Índice de referencia						

El rendimiento neto es después de comisiones y el que obtuvo el inversionista en el periodo. Los rendimientos de las series B2 no contemplan comisiones y/o costos que algunas distribuidoras pudieran cobrar en cuyo caso los rendimientos aquí expuestos pueden ser menores por tal circunstancia

La tasa libre de riesgo es una tasa que no incluye descuentos por comisiones o cualquier otro gasto.

El desempeño de la sociedad en el pasado, no necesariamente es indicativo del desempeño que tendrá en el futuro.

Régimen y Política de Inversión

a) Estrategia de administración Activa, toma riesgos buscando aprovechar oportunidades de mercado

b) *Parámetros	Min - Max
Valores emitidos por el gobierno federal	0% - 100%
Valores con vencimiento menor a tres meses y/o facil realización	20% - 0%
Valores corporativos	0% - 40%
Valores de una misma emisora o entidad financiera	0% - 15%
Valores emitidos por empresas del mismo consorcio empresarial al que pertenece la Operadora	0% - 15%
Préstamo de valores Plazo (45) días	0% - 30%
Reportos en conjunto sin contravenir el régimen de inversión	0% - 100%
Var establecido	0.45%

c) Política de inversión

La diversificación y el mercado en el que el fondo opera atiende a valores nacionales de deuda gubernamentales, bancarios y corporativos. Denominados tanto en pesos nominales y pesos reales.

Riesgo de liquidez Alto
d) Índice de referencia No Aplica

e) *Invierte en activos emitidos por soc. del mismo consorcio empresarial al que pertenece la operadora Sí

f) Celebración de Operaciones
 Préstamo de valores

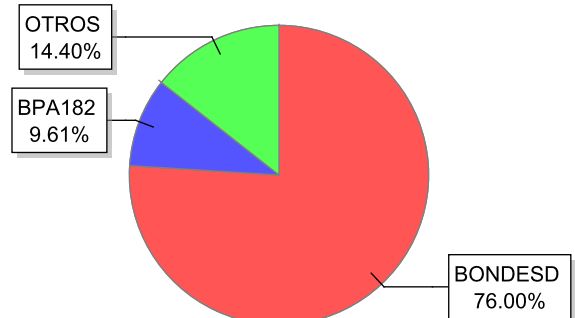
* Para mayor detalle consultar con el prospecto de información

Composición de la Cartera de Inversión

Principales inversiones al mes de: Marzo del 2017

	Activos objeto de inversión Subyacente			Monto \$	%
	Emisora	Nombre	Tipo		
1	BONDES	191003		568,120,548	41.31
2	BONDES	200924		300,910,238	21.88
3	BONDES	210121		176,134,703	12.81
4	BPA182	180104		132,105,210	9.61
5	KIMBER	13-2		38,078,809	2.77
6	BACHOCO	12		37,087,956	2.70
7	LAB	14		33,310,058	2.42
8	LAB	13		21,152,992	1.54
9	GAP	15		20,009,672	1.45
10	GAP	16		18,049,339	1.31
CARTERA TOTAL				1,375,255,707	97.80

Por emisora



DOCUMENTO CON INFORMACIÓN CLAVE PARA LA INVERSIÓN

VALMX16

Comisiones y remuneraciones por la prestación de servicios.					Información sobre comisiones y remuneraciones
Pagadas por el cliente					
Concepto	Serie: B2FI		Serie más representativa: B1NC		
	%	\$	%	\$	
Incumplimiento plazo mín. de permanencia	-	-	-	-	<p>Las comisiones por compra y venta de acciones, pueden disminuir el monto total de su inversión. Esto implica que usted recibiría un monto menor después de una operación. Lo anterior, junto con las comisiones pagadas por la sociedad, representa una reducción del rendimiento total que recibiría por su inversión en la sociedad.</p> <p>Las comisiones por distribución de acciones pueden variar de distribuidor en distribuidor. Si quiere conocer la comisión específica consulte a su distribuidor.</p> <p>Algunos prestadores de servicios pueden establecer acuerdos con la sociedad y ofrecerle descuentos por sus servicios. Para conocer de su existencia y el posible beneficio para usted, pregunte con su distribuidor.</p> <p>El prospecto de información, contiene un mayor detalle de los conflictos de interés a los que pudiera estar sujeto.</p>
Incumplimiento Saldo mínimo de inversión	-	-	-	-	
Compra de acciones	-	-	-	-	
Venta de acciones	-	-	-	-	
Servicio por asesoría	-	-	-	-	
Servicio de custodia de acciones	-	-	-	-	
Servicio de administración de acciones	-	-	-	-	
Otras	-	-	-	-	
Total	-	-	-	-	
Las comisiones de las series B1 corresponden a distribuidora Valores Mexicanos Casa de Bolsa S.A de C.V. Para la serie B2, consultar a las distribuidoras señaladas en el inciso 2,f,ii) del prospecto de información					
Pagadas por la Sociedad de Inversión					
Concepto	Serie: B2FI		Serie más representativa: B1NC		
	%	\$	%	\$	
Administración de activos	0.29	2.94	0.29	2.94	
Administración de activos / sobre desempeño					
Distribución de acciones	0.77	7.65	0.77	7.65	
Valuación de acciones					
Déposito de acciones de la sociedad					
Déposito de valores					
Contabilidad					
Otros	0.01	0.12	0.01	0.12	
Total	1.07	10.71	1.07	10.71	

* Monto por cada \$ 1,000.00 invertidos

Políticas para la compra-venta de acciones				
	Venta	Compra	Liquidez	Diaria
Plazo mínimo de permanencia	Depende de la política de compra y venta		Horario	8:00 - 13:30
Recepción de ordenes	Diario	Diario	Lím. de recompra	50% **(ver prospecto)
Ejecución de operaciones	48 Hrs posterior a la solicitud	24 Hrs posterior a la solicitud	Diferencial**	No se ha aplicado en el último año
Liquidación de operaciones	Mismo día de la ejecución	Mismo día de la ejecución		

* La sociedad de inversión ante condiciones desordenadas de mercado u operaciones inusuales, podrá aplicar a las operaciones de compraventa de sus acciones, un diferencial sobre el precio actualizado de valuación de dichas acciones, que haya determinado previamente y conservarlo a favor de los inversionistas que permanecen en la sociedad.

Prestadores de servicios	
Operadora	Operadora Valmex de Fondos de Inversión, S.A. de C.V.
Distribuidora(s)*	Distribuida por distribuidoras diferentes a Valmex.
Valuadora	Covaf S.A. de C.V.
Institución calif. de valores	Fitch México, S.A. de C.V.

Centro de atención a clientes	
Contacto	cat@valmex.com.mx
Núm. telefónico	52-79-12-00
Horario	08:00-15:00

Página(s) Electrónica(s)	
Operadora	www.valmex.com.mx
Distribuidora(s)*	www.valmex.com.mx

* Para mayor detalle consultar el prospecto de la información

Advertencias	
- La Sociedad de inversión no cuenta con garantía alguna del IPAB, ni de la sociedad operadora ni del Grupo Financiero al que, en su caso, esta última pertenezca. La inversión en la sociedad se encuentra respaldada hasta por el monto de su patrimonio.	
- La inscripción en el Registro Nacional de Valores tendrá efectos declarativos y no convalidan los actos jurídicos que sean nulos de conformidad con las leyes aplicables, ni implican certificación sobre la bondad de los valores inscritos en el mismo o sobre la solvencia, liquidez o calidad crediticia de la sociedad de inversión.	
- Ningún intermediario financiero, apoderado para celebrar operaciones con el público o cualquier otra persona, está autorizado para proporcionar información o hacer declaración alguna adicional al contenido del presente documento o el prospecto de información al público inversionista, por lo que deberán entenderse como no autorizadas por la sociedad.	
- Para mayor información, visite la página electrónica de nuestra operadora y/o distribuidora(s), donde podrá consultar el prospecto de información al público inversionista de la sociedad, así como la información actualizada sobre la cartera de inversiones de la sociedad.	
- El presente documento y el prospecto de información al público inversionista, son los únicos documentos de venta que reconoce la sociedad de inversión como válidos.	

DOCUMENTO CON INFORMACIÓN CLAVE PARA LA INVERSIÓN

VALMX16

FONDO VALMEX DE DEUDA VALMEX16, S.A. DE C.V. Sociedad de inversión en instrumentos de Deuda.

Tipo	DEUDA	Clase	Posibles Adquirientes	Montos mínimos de Inversión (\$)
Clasificación	IDDIS - DISCRECIONAL	B	No contribuyentes	No aplica
Clave de pizarra	VALMX16	Serie		
Calificación	AAA/5(mex) F	B2NC		
Fecha de autorización	01/11/2013			

Importante: El valor de una sociedad de inversión, cualquiera que sea su política de inversión, está sujeta a la fluctuación de los mercados, por lo que el inversionista puede obtener ganancias y pérdidas

Objetivo de Inversión

Es un fondo cuyo objetivo es invertir en plazos donde nuestras estimaciones muestren utilidad respecto a la curva de mercado en pesos nominal y pesos real, mediante la inversión tanto en instrumentos nacionales de deuda gubernamentales, bancarios y corporativos. La discrecionalidad del fondo radica en poder modificar tanto la estructura del portafolio por el tipo de mercado (nominal o real), tipo de tasa (fija o variable), plazos a invertir (cortos o largos), duración global de la cartera (en la vecindad más corta o más larga permitida) o cualquier combinación de éstas. La combinación de valores gubernamentales, bancarios y corporativos oscilará de acuerdo a la estrategia del fondo siempre respetando el régimen de inversión.

Horizonte de inversión sugerido: al menos seis meses.

Información relevante

Ninguna

Valor en Riesgo (VaR) de la cartera de inversión respecto a sus activos netos:

con una probabilidad de 0.45%
 97.50%
 La pérdida que en un escenario pesimista (2.5 en 100 veces) puede enfrentar la sociedad de inversión en un lapso de 1 día es de: 4.50 pesos por cada 1,000.00 pesos invertidos

(Este dato es solo una estimación, las expectativas de pérdida podrían ser mayores, incluso por el monto total de la inversión realizada). El valor en riesgo es válido únicamente bajo condiciones normales de mercado.

Desempeño Histórico

Serie	B2NC					
Índice de referencia	NO APLICA					

Tabla de rendimientos anualizados (Nominales)%

	Último mes	Últimos 3 meses	Últimos 12 meses	Año 2016	Año 2015	Año 2014
Rendimiento Bruto						
Rendimiento Neto						
Tasa libre de riesgo (Cetes 28 días)	5.74	5.51	4.23	3.56	2.40	2.42
Índice de referencia						

El rendimiento neto es después de comisiones y el que obtuvo el inversionista en el periodo. Los rendimientos de las series B2 no contemplan comisiones y/o costos que algunas distribuidoras pudieran cobrar en cuyo caso los rendimientos aquí expuestos pueden ser menores por tal circunstancia

La tasa libre de riesgo es una tasa que no incluye descuentos por comisiones o cualquier otro gasto.

El desempeño de la sociedad en el pasado, no necesariamente es indicativo del desempeño que tendrá en el futuro.

Régimen y Política de Inversión

a) Estrategia de administración Activa, toma riesgos buscando aprovechar oportunidades de mercado

b) *Parámetros Min - Max
 0% - 100%

Valores emitidos por el gobierno federal
 Valores con vencimiento menor a tres meses y/o facil realización

Valores corporativos 20% -
 0% - 40%

Valores de una misma emisora o entidad financiera 0% - 15%

Valores emitidos por empresas del mismo consorcio empresarial al que pertenece la Operadora 0% - 15%

Préstamo de valores Plazo (45) días 0% - 30%

Reportos en conjunto sin contravenir el régimen de inversión 0% - 100%

Var establecido 0.45%

c) Política de inversión

La diversificación y el mercado en el que el fondo opera atiende a valores nacionales de deuda gubernamentales, bancarios y corporativos. Denominados tanto en pesos nominales y pesos reales.

Riesgo de liquidez

Alto

d) Índice de referencia

No Aplica

e) *Invierte en activos emitidos por soc. del mismo consorcio empresarial al que pertenece la operadora

Sí

f) Celebración de Operaciones

Préstamo de valores

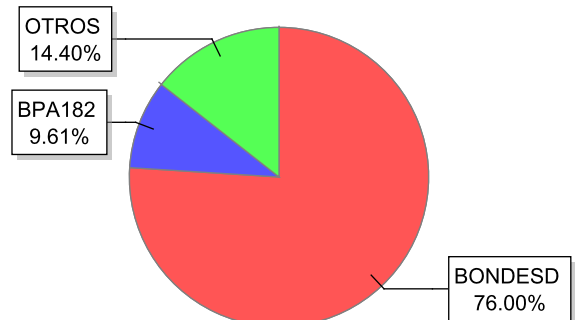
* Para mayor detalle consultar con el prospecto de información

Composición de la Cartera de Inversión

Principales inversiones al mes de: Marzo del 2017

	Activos objeto de inversión Subyacente			Monto \$	%
	Emisora	Nombre	Tipo		
1	BONDES	191003		568,120,548	41.31
2	BONDES	200924		300,910,238	21.88
3	BONDES	210121		176,134,703	12.81
4	BPA182	180104		132,105,210	9.61
5	KIMBER	13-2		38,078,809	2.77
6	BACHOCO	12		37,087,956	2.70
7	LAB	14		33,310,058	2.42
8	LAB	13		21,152,992	1.54
9	GAP	15		20,009,672	1.45
10	GAP	16		18,049,339	1.31
CARTERA TOTAL				1,375,255,707	97.80

Por emisora



DOCUMENTO CON INFORMACIÓN CLAVE PARA LA INVERSIÓN

VALMX16

Comisiones y remuneraciones por la prestación de servicios.					Información sobre comisiones y remuneraciones
Pagadas por el cliente					
Concepto	Serie: B2NC		Serie más representativa: B1NC		
	%	\$	%	\$	
Incumplimiento plazo mín. de permanencia	-	-	-	-	<p>Las comisiones por compra y venta de acciones, pueden disminuir el monto total de su inversión. Esto implica que usted recibiría un monto menor después de una operación. Lo anterior, junto con las comisiones pagadas por la sociedad, representa una reducción del rendimiento total que recibiría por su inversión en la sociedad.</p> <p>Las comisiones por distribución de acciones pueden variar de distribuidor en distribuidor. Si quiere conocer la comisión específica consulte a su distribuidor.</p> <p>Algunos prestadores de servicios pueden establecer acuerdos con la sociedad y ofrecerle descuentos por sus servicios. Para conocer de su existencia y el posible beneficio para usted, pregunte con su distribuidor.</p> <p>El prospecto de información, contiene un mayor detalle de los conflictos de interés a los que pudiera estar sujeto.</p>
Incumplimiento Saldo mínimo de inversión	-	-	-	-	
Compra de acciones	-	-	-	-	
Venta de acciones	-	-	-	-	
Servicio por asesoría	-	-	-	-	
Servicio de custodia de acciones	-	-	-	-	
Servicio de administración de acciones	-	-	-	-	
Otras	-	-	-	-	
Total	-	-	-	-	
Las comisiones de las series B1 corresponden a distribuidora Valores Mexicanos Casa de Bolsa S.A de C.V. Para la serie B2, consultar a las distribuidoras señaladas en el inciso 2,f,ii) del prospecto de información					
Pagadas por la Sociedad de Inversión					
Concepto	Serie: B2NC		Serie más representativa: B1NC		
	%	\$	%	\$	
Administración de activos			0.29	2.94	
Administración de activos / sobre desempeño					
Distribución de acciones			0.77	7.65	
Valuación de acciones					
Déposito de acciones de la sociedad					
Déposito de valores					
Contabilidad					
Otros			0.01	0.12	
Total			1.07	10.71	

* Monto por cada \$ 1,000.00 invertidos

Políticas para la compra-venta de acciones				
	Venta	Compra	Liquidez	Diaria
Plazo mínimo de permanencia	Depende de la política de compra y venta		Horario	8:00 - 13:30
Recepción de ordenes	Diario	Diario	Lím. de recompra	50% ** (ver prospecto)
Ejecución de operaciones	48 Hrs posterior a la solicitud	24 Hrs posterior a la solicitud	Diferencial**	No se ha aplicado en el último año
Liquidación de operaciones	Mismo día de la ejecución	Mismo día de la ejecución		

* La sociedad de inversión ante condiciones desordenadas de mercado u operaciones inusuales, podrá aplicar a las operaciones de compraventa de sus acciones, un diferencial sobre el precio actualizado de valuación de dichas acciones, que haya determinado previamente y conservarlo a favor de los inversionistas que permanecen en la sociedad.

Prestadores de servicios	
Operadora	Operadora Valmex de Fondos de Inversión, S.A. de C.V.
Distribuidora(s)*	Distribuida por distribuidoras diferentes a Valmex.
Valuadora	Covaf S.A. de C.V.
Institución calif. de valores	Fitch México, S.A. de C.V.

Centro de atención a clientes	
Contacto	cat@valmex.com.mx
Núm. telefónico	52-79-12-00
Horario	08:00-15:00

Página(s) Electrónica(s)	
Operadora	www.valmex.com.mx
Distribuidora(s)*	www.valmex.com.mx

* Para mayor detalle consultar el prospecto de la información

Advertencias	
-	La Sociedad de inversión no cuenta con garantía alguna del IPAB, ni de la sociedad operadora ni del Grupo Financiero al que, en su caso, esta última pertenezca. La inversión en la sociedad se encuentra respaldada hasta por el monto de su patrimonio.
-	La inscripción en el Registro Nacional de Valores tendrá efectos declarativos y no convalidan los actos jurídicos que sean nulos de conformidad con las leyes aplicables, ni implican certificación sobre la bondad de los valores inscritos en el mismo o sobre la solvencia, liquidez o calidad crediticia de la sociedad de inversión.
-	Ningún intermediario financiero, apoderado para celebrar operaciones con el público o cualquier otra persona, está autorizado para proporcionar información o hacer declaración alguna adicional al contenido del presente documento o el prospecto de información al público inversionista, por lo que deberán entenderse como no autorizadas por la sociedad.
-	Para mayor información, visite la página electrónica de nuestra operadora y/o distribuidora(s), donde podrá consultar el prospecto de información al público inversionista de la sociedad, así como la información actualizada sobre la cartera de inversiones de la sociedad.
-	El presente documento y el prospecto de información al público inversionista, son los únicos documentos de venta que reconoce la sociedad de inversión como válidos.

VALMX16

FONDO VALMEX DE DEUDA VALMEX16, S.A. DE C.V. Sociedad de inversión en instrumentos de Deuda.

Tipo	DEUDA	Clase	Posibles Adquirientes	Montos mínimos de Inversión (\$)
Clasificación	IDDIS - DISCRECIONAL	B	Cajas y fondos de ahorro	No aplica
Clave de pizarra	VALMX16	Serie		
Calificación	AAA/5(mex) F	B1CF		
Fecha de autorización	01/11/2013			

Importante: El valor de una sociedad de inversión, cualquiera que sea su política de inversión, está sujeta a la fluctuación de los mercados, por lo que el inversionista puede obtener ganancias y pérdidas

Objetivo de Inversión

Es un fondo cuyo objetivo es invertir en plazos donde nuestras estimaciones muestren utilidad respecto a la curva de mercado en pesos nominal y pesos real, mediante la inversión tanto en instrumentos nacionales de deuda gubernamentales, bancarios y corporativos. La discrecionalidad del fondo radica en poder modificar tanto la estructura del portafolio por el tipo de mercado (nominal o real), tipo de tasa (fija o variable), plazos a invertir (cortos o largos), duración global de la cartera (en la vecindad más corta o más larga permitida) o cualquier combinación de éstas. La combinación de valores gubernamentales, bancarios y corporativos oscilará de acuerdo a la estrategia del fondo siempre respetando el régimen de inversión.

Horizonte de inversión sugerido: al menos seis meses.

Información relevante

Ninguna

Valor en Riesgo (VaR) de la cartera de inversión respecto a sus activos netos:
 con una probabilidad de 0.45%
 La pérdida que en un escenario pesimista 97.50%
 puede enfrentar la sociedad de inversión en un lapso de (2.5 en 100 veces)
 1 día es de: 4.50 pesos por cada 1,000.00 pesos invertidos

(Este dato es solo una estimación, las expectativas de pérdida podrían ser mayores, incluso por el monto total de la inversión realizada). El valor en riesgo es válido únicamente bajo condiciones normales de mercado.

Desempeño Histórico

Serie	B1CF					
Índice de referencia	NO APLICA					

Tabla de rendimientos anualizados (Nominales)%

	Último mes	Últimos 3 meses	Últimos 12 meses	Año 2016	Año 2015	Año 2014
Rendimiento Bruto						
Rendimiento Neto						
Tasa libre de riesgo (Cetes 28 días)	5.74	5.51	4.23	3.56	2.40	2.42
Índice de referencia						

El rendimiento neto es después de comisiones y el que obtuvo el inversionista en el periodo.

La tasa libre de riesgo es una tasa que no incluye descuentos por comisiones o cualquier otro gasto.

El desempeño de la sociedad en el pasado, no necesariamente es indicativo del desempeño que tendrá en el futuro.

Régimen y Política de Inversión

a) Estrategia de administración Activa, toma riesgos buscando aprovechar oportunidades de mercado

b) *Parámetros	Min - Max
Valores emitidos por el gobierno federal	0% - 100%
Valores con vencimiento menor a tres meses y/o facil realización	20% - 40%
Valores corporativos	0% - 15%
Valores de una misma emisora o entidad financiera	0% - 15%
Valores emitidos por empresas del mismo consorcio empresarial al que pertenece la Operadora	0% - 30%
Préstamo de valores Plazo (45) días	0% - 100%
Reportos en conjunto sin contravenir el régimen de inversión	0.45%
Var establecido	

c) Política de inversión

La diversificación y el mercado en el que el fondo opera atiende a valores nacionales de deuda gubernamentales, bancarios y corporativos. Denominados tanto en pesos nominales y pesos reales.

Riesgo de liquidez

Alto
No Aplica

d) Índice de referencia

e) *Invierte en activos emitidos por soc. del mismo consorcio empresarial al que pertenece la operadora Sí

f) Celebración de Operaciones

Préstamo de valores

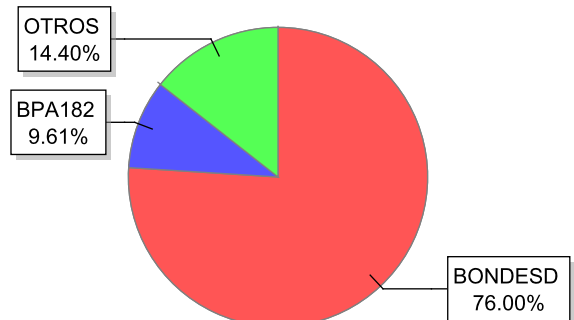
* Para mayor detalle consultar con el prospecto de información

Composición de la Cartera de Inversión

Principales inversiones al mes de: Marzo del 2017

	Activos objeto de inversión Subyacente			Monto \$	%
	Emisora	Nombre	Tipo		
1	BONDESD	191003		568,120,548	41.31
2	BONDESD	200924		300,910,238	21.88
3	BONDESD	210121		176,134,703	12.81
4	BPA182	180104		132,105,210	9.61
5	KIMBER	13-2		38,078,809	2.77
6	BACHOCO	12		37,087,956	2.70
7	LAB	14		33,310,058	2.42
8	LAB	13		21,152,992	1.54
9	GAP	15		20,009,672	1.45
10	GAP	16		18,049,339	1.31
CARTERA TOTAL				1,375,255,707	97.80

Por emisora



VALMX16

Comisiones y remuneraciones por la prestación de servicios.					Información sobre comisiones y remuneraciones
Pagadas por el cliente					
Concepto	Serie: B1CF		Serie más representativa: B1NC		
	%	\$	%	\$	
Incumplimiento plazo mín. de permanencia	-	-	-	-	<p>Las comisiones por compra y venta de acciones, pueden disminuir el monto total de su inversión. Esto implica que usted recibiría un monto menor después de una operación. Lo anterior, junto con las comisiones pagadas por la sociedad, representa una reducción del rendimiento total que recibiría por su inversión en la sociedad.</p> <p>Las comisiones por distribución de acciones pueden variar de distribuidor en distribuidor. Si quiere conocer la comisión específica consulte a su distribuidor.</p> <p>Algunos prestadores de servicios pueden establecer acuerdos con la sociedad y ofrecerle descuentos por sus servicios. Para conocer de su existencia y el posible beneficio para usted, pregunte con su distribuidor.</p> <p>El prospecto de información, contiene un mayor detalle de los conflictos de interés a los que pudiera estar sujeto.</p>
Incumplimiento Saldo mínimo de inversión	-	-	-	-	
Compra de acciones	-	-	-	-	
Venta de acciones	-	-	-	-	
Servicio por asesoría	-	-	-	-	
Servicio de custodia de acciones	-	-	-	-	
Servicio de administración de acciones	-	-	-	-	
Otras	-	-	-	-	
Total	-	-	-	-	
Las comisiones de las series B1 corresponden a distribuidora Valores Mexicanos Casa de Bolsa S.A de C.V.					
Pagadas por la Sociedad de Inversión					
Concepto	Serie: B1CF		Serie más representativa: B1NC		
	%	\$	%	\$	
Administración de activos			0.29	2.94	
Administración de activos / sobre desempeño					
Distribución de acciones			0.77	7.65	
Valuación de acciones					
Déposito de acciones de la sociedad					
Déposito de valores					
Contabilidad					
Otros			0.01	0.12	
Total			1.07	10.71	

* Monto por cada \$ 1,000.00 invertidos

Políticas para la compra-venta de acciones

	Venta	Compra	Liquidez	Diaria
	Plazo mínimo de permanencia	Depende de la política de compra y venta		Horario
Recepción de ordenes	Diario	Diario	Lím. de recompra	50% ** (ver prospecto)
Ejecución de operaciones	48 Hrs posterior a la solicitud	24 Hrs posterior a la solicitud	Diferencial**	No se ha aplicado en el último año
Liquidación de operaciones	Mismo día de la ejecución	Mismo día de la ejecución		

* La sociedad de inversión ante condiciones desordenadas de mercado u operaciones inusuales, podrá aplicar a las operaciones de compraventa de sus acciones, un diferencial sobre el precio actualizado de valuación de dichas acciones, que haya determinado previamente y conservarlo a favor de los inversionistas que permanecen en la sociedad.

Prestadores de servicios

Operadora	Operadora Valmex de Fondos de Inversión, S.A. de C.V.
Distribuidora(s)*	Valores Mexicanos Casa de Bolsa, S.A. de C.V.
Valuadora	Covaf S.A. de C.V.
Institución calif. de valores	Fitch México, S.A. de C.V.

Centro de atención a clientes

Contacto	cat@valmex.com.mx
Núm. telefónico	52-79-12-00
Horario	08:00-15:00

Página(s) Electrónica(s)

Operadora	www.valmex.com.mx
Distribuidora(s)*	www.valmex.com.mx

* Para mayor detalle consultar el prospecto de la información

Advertencias

- La Sociedad de inversión no cuenta con garantía alguna del IPAB, ni de la sociedad operadora ni del Grupo Financiero al que, en su caso, esta última pertenezca. La inversión en la sociedad se encuentra respaldada hasta por el monto de su patrimonio.
- La inscripción en el Registro Nacional de Valores tendrá efectos declarativos y no convalidan los actos jurídicos que sean nulos de conformidad con las leyes aplicables, ni implican certificación sobre la bondad de los valores inscritos en el mismo o sobre la solvencia, liquidez o calidad crediticia de la sociedad de inversión.
- Ningún intermediario financiero, apoderado para celebrar operaciones con el público o cualquier otra persona, está autorizado para proporcionar información o hacer declaración alguna adicional al contenido del presente documento o el prospecto de información al público inversionista, por lo que deberán entenderse como no autorizadas por la sociedad.
- Para mayor información, visite la página electrónica de nuestra operadora y/o distribuidora(s), donde podrá consultar el prospecto de información al público inversionista de la sociedad, así como la información actualizada sobre la cartera de inversiones de la sociedad.
- El presente documento y el prospecto de información al público inversionista, son los únicos documentos de venta que reconoce la sociedad de inversión como válidos.

DOCUMENTO CON INFORMACIÓN CLAVE PARA LA INVERSIÓN

VALMX16

FONDO VALMEX DE DEUDA VALMEX16, S.A. DE C.V. Sociedad de inversión en instrumentos de Deuda.

Tipo	DEUDA	Clase	Posibles Adquirientes	Montos mínimos de Inversión (\$)
Clasificación	IDDIS - DISCRECIONAL	B		
Clave de pizarra	VALMX16	Serie	Morales contribuyentes	No aplica
Calificación	AAA/5(mex) F			
Fecha de autorización	01/11/2013	B1CO		

Importante: El valor de una sociedad de inversión, cualquiera que sea su política de inversión, está sujeta a la fluctuación de los mercados, por lo que el inversionista puede obtener ganancias y pérdidas

Objetivo de Inversión

Es un fondo cuyo objetivo es invertir en plazos donde nuestras estimaciones muestren utilidad respecto a la curva de mercado en pesos nominal y pesos real, mediante la inversión tanto en instrumentos nacionales de deuda gubernamentales, bancarios y corporativos. La discrecionalidad del fondo radica en poder modificar tanto la estructura del portafolio por el tipo de mercado (nominal o real), tipo de tasa (fija o variable), plazos a invertir (cortos o largos), duración global de la cartera (en la vecindad más corta o más larga permitida) o cualquier combinación de éstas. La combinación de valores gubernamentales, bancarios y corporativos oscilará de acuerdo a la estrategia del fondo siempre respetando el régimen de inversión.

Horizonte de inversión sugerido: al menos seis meses.

Información relevante

Ninguna

Valor en Riesgo (VaR) de la cartera de inversión respecto a sus activos netos:

con una probabilidad de 0.45%
 97.50%
 La pérdida que en un escenario pesimista (2.5 en 100 veces) puede enfrentar la sociedad de inversión en un lapso de 1 día es de: 4.50 pesos por cada 1,000.00 pesos invertidos

(Este dato es solo una estimación, las expectativas de pérdida podrían ser mayores, incluso por el monto total de la inversión realizada). El valor en riesgo es válido únicamente bajo condiciones normales de mercado.

Desempeño Histórico

Serie	B1CO					
Índice de referencia	NO APLICA					

Tabla de rendimientos anualizados (Nominales)%

	Último mes	Últimos 3 meses	Últimos 12 meses	Año 2016	Año 2015	Año 2014
Rendimiento Bruto	6.26	6.73	5.26	4.77	3.11	4.16
Rendimiento Neto	4.61	5.08	3.61	3.12	1.46	2.51
Tasa libre de riesgo (Cetes 28 días)	5.74	5.51	4.23	3.56	2.40	2.42
Índice de referencia						

El rendimiento neto es después de comisiones y el que obtuvo el inversionista en el periodo.

La tasa libre de riesgo es una tasa que no incluye descuentos por comisiones o cualquier otro gasto.

El desempeño de la sociedad en el pasado, no necesariamente es indicativo del desempeño que tendrá en el futuro.

Régimen y Política de Inversión

a) Estrategia de administración Activa, toma riesgos buscando aprovechar oportunidades de mercado

b) *Parámetros Min - Max
0% - 100%

Valores emitidos por el gobierno federal
 Valores con vencimiento menor a tres meses y/o facil realización

Valores corporativos 20% -
0% - 40%

Valores de una misma emisora o entidad financiera 0% - 15%

Valores emitidos por empresas del mismo consorcio empresarial al que pertenece la Operadora 0% - 15%

Préstamo de valores Plazo (45) días 0% - 30%

Reportos en conjunto sin contravenir el régimen de inversión 0% - 100%

Var establecido 0.45%

c) Política de inversión

La diversificación y el mercado en el que el fondo opera atiende a valores nacionales de deuda gubernamentales, bancarios y corporativos. Denominados tanto en pesos nominales y pesos reales.

Riesgo de liquidez

Alto

d) Índice de referencia

No Aplica

e) *Invierte en activos emitidos por soc. del mismo consorcio empresarial al que pertenece la operadora Sí

f) Celebración de Operaciones

Préstamo de valores

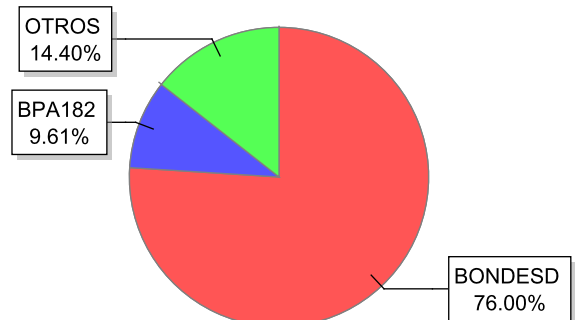
* Para mayor detalle consultar con el prospecto de información

Composición de la Cartera de Inversión

Principales inversiones al mes de: Marzo del 2017

	Activos objeto de inversión			Monto \$	%
	Emisora	Nombre	Tipo		
1	BONDES	191003		568,120,548	41.31
2	BONDES	200924		300,910,238	21.88
3	BONDES	210121		176,134,703	12.81
4	BPA182	180104		132,105,210	9.61
5	KIMBER	13-2		38,078,809	2.77
6	BACHOCO	12		37,087,956	2.70
7	LAB	14		33,310,058	2.42
8	LAB	13		21,152,992	1.54
9	GAP	15		20,009,672	1.45
10	GAP	16		18,049,339	1.31
CARTERA TOTAL				1,375,255,707	97.80

Por emisora



VALMX16

Comisiones y remuneraciones por la prestación de servicios.					Información sobre comisiones y remuneraciones
Pagadas por el cliente					
Concepto	Serie: B1CO		Serie más representativa: B1NC		
	%	\$	%	\$	
Incumplimiento plazo mín. de permanencia	-	-	-	-	<p>Las comisiones por compra y venta de acciones, pueden disminuir el monto total de su inversión. Esto implica que usted recibiría un monto menor después de una operación. Lo anterior, junto con las comisiones pagadas por la sociedad, representa una reducción del rendimiento total que recibiría por su inversión en la sociedad.</p> <p>Las comisiones por distribución de acciones pueden variar de distribuidor en distribuidor. Si quiere conocer la comisión específica consulte a su distribuidor.</p> <p>Algunos prestadores de servicios pueden establecer acuerdos con la sociedad y ofrecerle descuentos por sus servicios. Para conocer de su existencia y el posible beneficio para usted, pregunte con su distribuidor.</p> <p>El prospecto de información, contiene un mayor detalle de los conflictos de interés a los que pudiera estar sujeto.</p>
Incumplimiento Saldo mínimo de inversión	-	-	-	-	
Compra de acciones	-	-	-	-	
Venta de acciones	-	-	-	-	
Servicio por asesoría	-	-	-	-	
Servicio de custodia de acciones	-	-	-	-	
Servicio de administración de acciones	-	-	-	-	
Otras	-	-	-	-	
Total	-	-	-	-	
Las comisiones de las series B1 corresponden a distribuidora Valores Mexicanos Casa de Bolsa S.A de C.V.					
Pagadas por la Sociedad de Inversión					
Concepto	Serie: B1CO		Serie más representativa: B1NC		
	%	\$	%	\$	
Administración de activos	0.29	2.94	0.29	2.94	
Administración de activos / sobre desempeño					
Distribución de acciones	0.77	7.65	0.77	7.65	
Valuación de acciones					
Déposito de acciones de la sociedad					
Déposito de valores					
Contabilidad					
Otros	0.01	0.12	0.01	0.12	
Total	1.07	10.71	1.07	10.71	

* Monto por cada \$ 1,000.00 invertidos

Políticas para la compra-venta de acciones

	Venta		Compra		Liquidez	Diaria
	Depende de la política de compra y venta				Horario	8:00 - 13:30
Plazo mínimo de permanencia	Depende de la política de compra y venta				Lím. de recompra	50% ** (ver prospecto)
Recepción de ordenes	Diario		Diario		Diferencial**	No se ha aplicado en el último año
Ejecución de operaciones	48 Hrs posterior a la solicitud		24 Hrs posterior a la solicitud			
Liquidación de operaciones	Mismo día de la ejecución		Mismo día de la ejecución			

* La sociedad de inversión ante condiciones desordenadas de mercado u operaciones inusuales, podrá aplicar a las operaciones de compraventa de sus acciones, un diferencial sobre el precio actualizado de valuación de dichas acciones, que haya determinado previamente y conservarlo a favor de los inversionistas que permanecen en la sociedad.

Prestadores de servicios

Operadora	Operadora Valmex de Fondos de Inversión, S.A. de C.V.
Distribuidora(s)*	Valores Mexicanos Casa de Bolsa, S.A. de C.V.
Valuadora	Covaf S.A. de C.V.
Institución calif. de valores	Fitch México, S.A. de C.V.

Centro de atención a clientes

Contacto	cat@valmex.com.mx
Núm. telefónico	52-79-12-00
Horario	08:00-15:00

Página(s) Electrónica(s)

Operadora	www.valmex.com.mx
Distribuidora(s)*	www.valmex.com.mx

* Para mayor detalle consultar el prospecto de la información

Advertencias

- La Sociedad de inversión no cuenta con garantía alguna del IPAB, ni de la sociedad operadora ni del Grupo Financiero al que, en su caso, esta última pertenezca. La inversión en la sociedad se encuentra respaldada hasta por el monto de su patrimonio.
- La inscripción en el Registro Nacional de Valores tendrá efectos declarativos y no convalidan los actos jurídicos que sean nulos de conformidad con las leyes aplicables, ni implican certificación sobre la bondad de los valores inscritos en el mismo o sobre la solvencia, liquidez o calidad crediticia de la sociedad de inversión.
- Ningún intermediario financiero, apoderado para celebrar operaciones con el público o cualquier otra persona, está autorizado para proporcionar información o hacer declaración alguna adicional al contenido del presente documento o el prospecto de información al público inversionista, por lo que deberán entenderse como no autorizadas por la sociedad.
- Para mayor información, visite la página electrónica de nuestra operadora y/o distribuidora(s), donde podrá consultar el prospecto de información al público inversionista de la sociedad, así como la información actualizada sobre la cartera de inversiones de la sociedad.
- El presente documento y el prospecto de información al público inversionista, son los únicos documentos de venta que reconoce la sociedad de inversión como válidos.

DOCUMENTO CON INFORMACIÓN CLAVE PARA LA INVERSIÓN

VALMX16

FONDO VALMEX DE DEUDA VALMEX16, S.A. DE C.V. Sociedad de inversión en instrumentos de Deuda.

Tipo	DEUDA	Clase	Posibles Adquirientes	Montos mínimos de Inversión (\$)
Clasificación	IDDIS - DISCRECIONAL	B	Físicas	No aplica
Clave de pizarra	VALMX16	Serie		
Calificación	AAA/5(mex) F	B1FI		
Fecha de autorización	01/11/2013			

Importante: El valor de una sociedad de inversión, cualquiera que sea su política de inversión, está sujeta a la fluctuación de los mercados, por lo que el inversionista puede obtener ganancias y pérdidas

Objetivo de Inversión

Es un fondo cuyo objetivo es invertir en plazos donde nuestras estimaciones muestren utilidad respecto a la curva de mercado en pesos nominal y pesos real, mediante la inversión tanto en instrumentos nacionales de deuda gubernamentales, bancarios y corporativos. La discrecionalidad del fondo radica en poder modificar tanto la estructura del portafolio por el tipo de mercado (nominal o real), tipo de tasa (fija o variable), plazos a invertir (cortos o largos), duración global de la cartera (en la vecindad más corta o más larga permitida) o cualquier combinación de éstas. La combinación de valores gubernamentales, bancarios y corporativos oscilará de acuerdo a la estrategia del fondo siempre respetando el régimen de inversión.

Horizonte de inversión sugerido: al menos seis meses.

Información relevante

Ninguna

Valor en Riesgo (VaR) de la cartera de inversión respecto a sus activos netos:

con una probabilidad de 0.45%
 97.50%
 La pérdida que en un escenario pesimista (2.5 en 100 veces) puede enfrentar la sociedad de inversión en un lapso de 1 día es de: 4.50 pesos por cada 1,000.00 pesos invertidos

(Este dato es solo una estimación, las expectativas de pérdida podrían ser mayores, incluso por el monto total de la inversión realizada). El valor en riesgo es válido únicamente bajo condiciones normales de mercado.

Desempeño Histórico

Serie	B1FI					
Índice de referencia	NO APLICA					

Tabla de rendimientos anualizados (Nominales)%

	Último mes	Últimos 3 meses	Últimos 12 meses	Año 2016	Año 2015	Año 2014
Rendimiento Bruto	6.25	6.73	5.26	4.77	3.10	4.16
Rendimiento Neto	4.60	5.08	3.61	3.12	1.45	2.51
Tasa libre de riesgo (Cetes 28 días)	5.74	5.51	4.23	3.56	2.40	2.42
Índice de referencia						

El rendimiento neto es después de comisiones y el que obtuvo el inversionista en el periodo.

La tasa libre de riesgo es una tasa que no incluye descuentos por comisiones o cualquier otro gasto.

El desempeño de la sociedad en el pasado, no necesariamente es indicativo del desempeño que tendrá en el futuro.

Régimen y Política de Inversión

a) Estrategia de administración Activa, toma riesgos buscando aprovechar oportunidades de mercado

b) *Parámetros Min - Max
 Valores emitidos por el gobierno federal 0% - 100%

Valores con vencimiento menor a tres meses y/o facil realización 20% -

Valores corporativos 0% - 40%

Valores de una misma emisora o entidad financiera 0% - 15%

Valores emitidos por empresas del mismo consorcio empresarial al que pertenece la Operadora 0% - 15%

Préstamo de valores Plazo (45) días 0% - 30%

Reportos en conjunto sin contravenir el régimen de inversión 0% - 100%

Var establecido 0.45%

c) Política de inversión

La diversificación y el mercado en el que el fondo opera atiende a valores nacionales de deuda gubernamentales, bancarios y corporativos. Denominados tanto en pesos nominales y pesos reales.

Riesgo de liquidez

Alto

d) Índice de referencia

No Aplica

e) *Invierte en activos emitidos por soc. del mismo consorcio empresarial al que pertenece la operadora Sí

f) Celebración de Operaciones

Préstamo de valores

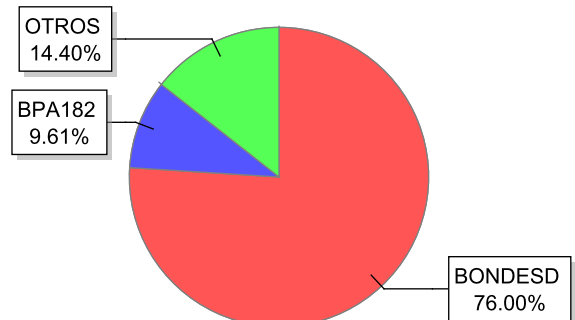
* Para mayor detalle consultar con el prospecto de información

Composición de la Cartera de Inversión

Principales inversiones al mes de: Marzo del 2017

	Activos objeto de inversión Subyacente			Monto \$	%
	Emisora	Nombre	Tipo		
1	BONDES	191003		568,120,548	41.31
2	BONDES	200924		300,910,238	21.88
3	BONDES	210121		176,134,703	12.81
4	BPA182	180104		132,105,210	9.61
5	KIMBER	13-2		38,078,809	2.77
6	BACHOCO	12		37,087,956	2.70
7	LAB	14		33,310,058	2.42
8	LAB	13		21,152,992	1.54
9	GAP	15		20,009,672	1.45
10	GAP	16		18,049,339	1.31
CARTERA TOTAL				1,375,255,707	97.80

Por emisora



VALMX16

Comisiones y remuneraciones por la prestación de servicios.					Información sobre comisiones y remuneraciones
Pagadas por el cliente					
Concepto	Serie: B1FI		Serie más representativa: B1NC		
	%	\$	%	\$	
Incumplimiento plazo mín. de permanencia	-	-	-	-	<p>Las comisiones por compra y venta de acciones, pueden disminuir el monto total de su inversión. Esto implica que usted recibiría un monto menor después de una operación. Lo anterior, junto con las comisiones pagadas por la sociedad, representa una reducción del rendimiento total que recibiría por su inversión en la sociedad.</p> <p>Las comisiones por distribución de acciones pueden variar de distribuidor en distribuidor. Si quiere conocer la comisión específica consulte a su distribuidor.</p> <p>Algunos prestadores de servicios pueden establecer acuerdos con la sociedad y ofrecerle descuentos por sus servicios. Para conocer de su existencia y el posible beneficio para usted, pregunte con su distribuidor.</p> <p>El prospecto de información, contiene un mayor detalle de los conflictos de interés a los que pudiera estar sujeto.</p>
Incumplimiento Saldo mínimo de inversión	-	-	-	-	
Compra de acciones	-	-	-	-	
Venta de acciones	-	-	-	-	
Servicio por asesoría	-	-	-	-	
Servicio de custodia de acciones	-	-	-	-	
Servicio de administración de acciones	-	-	-	-	
Otras	-	-	-	-	
Total	-	-	-	-	
Las comisiones de las series B1 corresponden a distribuidora Valores Mexicanos Casa de Bolsa S.A de C.V.					
Pagadas por la Sociedad de Inversión					
Concepto	Serie: B1FI		Serie más representativa: B1NC		
	%	\$	%	\$	
Administración de activos	0.29	2.94	0.29	2.94	
Administración de activos / sobre desempeño					
Distribución de acciones	0.77	7.65	0.77	7.65	
Valuación de acciones					
Déposito de acciones de la sociedad					
Déposito de valores					
Contabilidad					
Otros	0.01	0.12	0.01	0.12	
Total	1.07	10.71	1.07	10.71	

* Monto por cada \$ 1,000.00 invertidos

Políticas para la compra-venta de acciones

	Venta	Compra	Liquidez	Diaria
	Plazo mínimo de permanencia	Depende de la política de compra y venta		Horario
Recepción de ordenes	Diario	Diario	Lím. de recompra	50% ** (ver prospecto)
Ejecución de operaciones	48 Hrs posterior a la solicitud	24 Hrs posterior a la solicitud	Diferencial**	No se ha aplicado en el último año
Liquidación de operaciones	Mismo día de la ejecución	Mismo día de la ejecución		

* La sociedad de inversión ante condiciones desordenadas de mercado u operaciones inusuales, podrá aplicar a las operaciones de compraventa de sus acciones, un diferencial sobre el precio actualizado de valuación de dichas acciones, que haya determinado previamente y conservarlo a favor de los inversionistas que permanecen en la sociedad.

Prestadores de servicios

Operadora	Operadora Valmex de Fondos de Inversión, S.A. de C.V.
Distribuidora(s)*	Valores Mexicanos Casa de Bolsa, S.A. de C.V.
Valuadora	Covaf S.A. de C.V.
Institución calif. de valores	Fitch México, S.A. de C.V.

Centro de atención a clientes

Contacto	cat@valmex.com.mx
Núm. telefónico	52-79-12-00
Horario	08:00-15:00

Página(s) Electrónica(s)

Operadora	www.valmex.com.mx
Distribuidora(s)*	www.valmex.com.mx

* Para mayor detalle consultar el prospecto de la información

Advertencias

- La Sociedad de inversión no cuenta con garantía alguna del IPAB, ni de la sociedad operadora ni del Grupo Financiero al que, en su caso, esta última pertenezca. La inversión en la sociedad se encuentra respaldada hasta por el monto de su patrimonio.
- La inscripción en el Registro Nacional de Valores tendrá efectos declarativos y no convalidan los actos jurídicos que sean nulos de conformidad con las leyes aplicables, ni implican certificación sobre la bondad de los valores inscritos en el mismo o sobre la solvencia, liquidez o calidad crediticia de la sociedad de inversión.
- Ningún intermediario financiero, apoderado para celebrar operaciones con el público o cualquier otra persona, está autorizado para proporcionar información o hacer declaración alguna adicional al contenido del presente documento o el prospecto de información al público inversionista, por lo que deberán entenderse como no autorizadas por la sociedad.
- Para mayor información, visite la página electrónica de nuestra operadora y/o distribuidora(s), donde podrá consultar el prospecto de información al público inversionista de la sociedad, así como la información actualizada sobre la cartera de inversiones de la sociedad.
- El presente documento y el prospecto de información al público inversionista, son los únicos documentos de venta que reconoce la sociedad de inversión como válidos.

DOCUMENTO CON INFORMACIÓN CLAVE PARA LA INVERSIÓN

VALMX16

FONDO VALMEX DE DEUDA VALMEX16, S.A. DE C.V. Sociedad de inversión en instrumentos de Deuda.

Tipo	DEUDA	Clase	Posibles Adquirientes	Montos mínimos de Inversión (\$)
Clasificación	IDDIS - DISCRECIONAL	B	No contribuyentes	No aplica
Clave de pizarra	VALMX16	Serie		
Calificación	AAA/5(mex) F	B1NC		
Fecha de autorización	01/11/2013			

Importante: El valor de una sociedad de inversión, cualquiera que sea su política de inversión, está sujeta a la fluctuación de los mercados, por lo que el inversionista puede obtener ganancias y pérdidas

Objetivo de Inversión

Es un fondo cuyo objetivo es invertir en plazos donde nuestras estimaciones muestren utilidad respecto a la curva de mercado en pesos nominal y pesos real, mediante la inversión tanto en instrumentos nacionales de deuda gubernamentales, bancarios y corporativos. La discrecionalidad del fondo radica en poder modificar tanto la estructura del portafolio por el tipo de mercado (nominal o real), tipo de tasa (fija o variable), plazos a invertir (cortos o largos), duración global de la cartera (en la vecindad más corta o más larga permitida) o cualquier combinación de éstas. La combinación de valores gubernamentales, bancarios y corporativos oscilará de acuerdo a la estrategia del fondo siempre respetando el régimen de inversión.

Horizonte de inversión sugerido: al menos seis meses.

Información relevante

Ninguna

Valor en Riesgo (VaR) de la cartera de inversión respecto a sus activos netos:

con una probabilidad de 0.45%
 La pérdida que en un escenario pesimista 97.50%
 puede enfrentar la sociedad de inversión en un lapso de (2.5 en 100 veces)
 1 día es de: 4.50 pesos por cada 1,000.00 pesos invertidos

(Este dato es solo una estimación, las expectativas de pérdida podrían ser mayores, incluso por el monto total de la inversión realizada). El valor en riesgo es válido únicamente bajo condiciones normales de mercado.

Desempeño Histórico

Serie	B1NC					
Índice de referencia	NO APLICA					

Tabla de rendimientos anualizados (Nominales)%

	Último mes	Últimos 3 meses	Últimos 12 meses	Año 2016	Año 2015	Año 2014
Rendimiento Bruto	6.27	6.74	5.23	4.71	3.15	4.20
Rendimiento Neto	5.20	5.67	4.16	3.64	2.08	3.13
Tasa libre de riesgo (Cetes 28 días)	5.74	5.51	4.23	3.56	2.40	2.42
Índice de referencia						

El rendimiento neto es después de comisiones y el que obtuvo el inversionista en el periodo.

La tasa libre de riesgo es una tasa que no incluye descuentos por comisiones o cualquier otro gasto.

El desempeño de la sociedad en el pasado, no necesariamente es indicativo del desempeño que tendrá en el futuro.

Régimen y Política de Inversión

a) Estrategia de administración Activa, toma riesgos buscando aprovechar oportunidades de mercado

b) *Parámetros	Min - Max
Valores emitidos por el gobierno federal	0% - 100%
Valores con vencimiento menor a tres meses y/o facil realización	20% -
Valores corporativos	0% - 40%
Valores de una misma emisora o entidad financiera	0% - 15%
Valores emitidos por empresas del mismo consorcio empresarial al que pertenece la Operadora	0% - 15%
Préstamo de valores Plazo (45) días	0% - 30%
Reportos en conjunto sin contravenir el régimen de inversión	0% - 100%
Var establecido	0.45%

c) Política de inversión

La diversificación y el mercado en el que el fondo opera atiende a valores nacionales de deuda gubernamentales, bancarios y corporativos. Denominados tanto en pesos nominales y pesos reales.

Riesgo de liquidez Alto
d) Índice de referencia No Aplica

e) *Invierte en activos emitidos por soc. del mismo consorcio empresarial al que pertenece la operadora Sí

f) Celebración de Operaciones
 Préstamo de valores

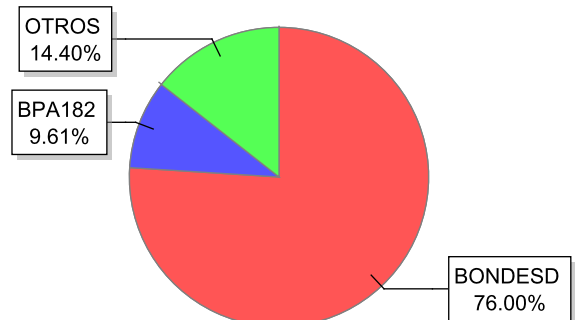
** Para mayor detalle consultar con el prospecto de información*

Composición de la Cartera de Inversión

Principales inversiones al mes de: Marzo del 2017

	Activos objeto de inversión			Monto \$	%
	Emisora	Nombre	Tipo		
1	BONDES	191003		568,120,548	41.31
2	BONDES	200924		300,910,238	21.88
3	BONDES	210121		176,134,703	12.81
4	BPA182	180104		132,105,210	9.61
5	KIMBER	13-2		38,078,809	2.77
6	BACHOCO	12		37,087,956	2.70
7	LAB	14		33,310,058	2.42
8	LAB	13		21,152,992	1.54
9	GAP	15		20,009,672	1.45
10	GAP	16		18,049,339	1.31
CARTERA TOTAL				1,375,255,707	97.80

Por emisora



DOCUMENTO CON INFORMACIÓN CLAVE PARA LA INVERSIÓN

VALMX16

Comisiones y remuneraciones por la prestación de servicios.					Información sobre comisiones y remuneraciones
Pagadas por el cliente					
Concepto	Serie: B1NC		Serie más representativa: B1NC		
	%	\$	%	\$	
Incumplimiento plazo mín. de permanencia	-	-	-	-	<p>Las comisiones por compra y venta de acciones, pueden disminuir el monto total de su inversión. Esto implica que usted recibiría un monto menor después de una operación. Lo anterior, junto con las comisiones pagadas por la sociedad, representa una reducción del rendimiento total que recibiría por su inversión en la sociedad.</p> <p>Las comisiones por distribución de acciones pueden variar de distribuidor en distribuidor. Si quiere conocer la comisión específica consulte a su distribuidor.</p> <p>Algunos prestadores de servicios pueden establecer acuerdos con la sociedad y ofrecerle descuentos por sus servicios. Para conocer de su existencia y el posible beneficio para usted, pregunte con su distribuidor.</p> <p>El prospecto de información, contiene un mayor detalle de los conflictos de interés a los que pudiera estar sujeto.</p>
Incumplimiento Saldo mínimo de inversión	-	-	-	-	
Compra de acciones	-	-	-	-	
Venta de acciones	-	-	-	-	
Servicio por asesoría	-	-	-	-	
Servicio de custodia de acciones	-	-	-	-	
Servicio de administración de acciones	-	-	-	-	
Otras	-	-	-	-	
Total	-	-	-	-	
Las comisiones de las series B1 corresponden a distribuidora Valores Mexicanos Casa de Bolsa S.A de C.V.					
Pagadas por la Sociedad de Inversión					
Concepto	Serie: B1NC		Serie más representativa: B1NC		
	%	\$	%	\$	
Administración de activos	0.29	2.94	0.29	2.94	
Administración de activos / sobre desempeño					
Distribución de acciones	0.77	7.65	0.77	7.65	
Valuación de acciones					
Déposito de acciones de la sociedad					
Déposito de valores					
Contabilidad					
Otros	0.01	0.12	0.01	0.12	
Total	1.07	10.71	1.07	10.71	

* Monto por cada \$ 1,000.00 invertidos

Políticas para la compra-venta de acciones

	Venta	Compra	Liquidez	Diaria
	Plazo mínimo de permanencia	Depende de la política de compra y venta		Horario
Recepción de ordenes	Diario	Diario	Lím. de recompra	50% ** (ver prospecto)
Ejecución de operaciones	48 Hrs posterior a la solicitud	24 Hrs posterior a la solicitud	Diferencial**	No se ha aplicado en el último año
Liquidación de operaciones	Mismo día de la ejecución	Mismo día de la ejecución		

* La sociedad de inversión ante condiciones desordenadas de mercado u operaciones inusuales, podrá aplicar a las operaciones de compraventa de sus acciones, un diferencial sobre el precio actualizado de valuación de dichas acciones, que haya determinado previamente y conservarlo a favor de los inversionistas que permanecen en la sociedad.

Prestadores de servicios

Operadora	Operadora Valmex de Fondos de Inversión, S.A. de C.V.
Distribuidora(s)*	Valores Mexicanos Casa de Bolsa, S.A. de C.V.
Valuadora	Covaf S.A. de C.V.
Institución calif. de valores	Fitch México, S.A. de C.V.

Centro de atención a clientes

Contacto	cat@valmex.com.mx
Núm. telefónico	52-79-12-00
Horario	08:00-15:00

Página(s) Electrónica(s)

Operadora	www.valmex.com.mx
Distribuidora(s)*	www.valmex.com.mx

* Para mayor detalle consultar el prospecto de la información

Advertencias

- La Sociedad de inversión no cuenta con garantía alguna del IPAB, ni de la sociedad operadora ni del Grupo Financiero al que, en su caso, esta última pertenezca. La inversión en la sociedad se encuentra respaldada hasta por el monto de su patrimonio.
- La inscripción en el Registro Nacional de Valores tendrá efectos declarativos y no convalidan los actos jurídicos que sean nulos de conformidad con las leyes aplicables, ni implican certificación sobre la bondad de los valores inscritos en el mismo o sobre la solvencia, liquidez o calidad crediticia de la sociedad de inversión.
- Ningún intermediario financiero, apoderado para celebrar operaciones con el público o cualquier otra persona, está autorizado para proporcionar información o hacer declaración alguna adicional al contenido del presente documento o el prospecto de información al público inversionista, por lo que deberán entenderse como no autorizadas por la sociedad.
- Para mayor información, visite la página electrónica de nuestra operadora y/o distribuidora(s), donde podrá consultar el prospecto de información al público inversionista de la sociedad, así como la información actualizada sobre la cartera de inversiones de la sociedad.
- El presente documento y el prospecto de información al público inversionista, son los únicos documentos de venta que reconoce la sociedad de inversión como válidos.

DOCUMENTO CON INFORMACIÓN CLAVE PARA LA INVERSIÓN

VALMX16

FONDO VALMEX DE DEUDA VALMEX16, S.A. DE C.V. Sociedad de inversión en instrumentos de Deuda.

Tipo	DEUDA	Clase	Posibles Adquirientes	Montos mínimos de Inversión (\$)
Clasificación	IDDIS - DISCRECIONAL	B	Cajas y fondos de ahorro	No aplica
Clave de pizarra	VALMX16	Serie		
Calificación	AAA/5(mex) F	B0CF		
Fecha de autorización	01/11/2013			

Importante: El valor de una sociedad de inversión, cualquiera que sea su política de inversión, está sujeta a la fluctuación de los mercados, por lo que el inversionista puede obtener ganancias y pérdidas

Objetivo de Inversión

Es un fondo cuyo objetivo es invertir en plazos donde nuestras estimaciones muestren utilidad respecto a la curva de mercado en pesos nominal y pesos real, mediante la inversión tanto en instrumentos nacionales de deuda gubernamentales, bancarios y corporativos. La discrecionalidad del fondo radica en poder modificar tanto la estructura del portafolio por el tipo de mercado (nominal o real), tipo de tasa (fija o variable), plazos a invertir (cortos o largos), duración global de la cartera (en la vecindad más corta o más larga permitida) o cualquier combinación de éstas. La combinación de valores gubernamentales, bancarios y corporativos oscilará de acuerdo a la estrategia del fondo siempre respetando el régimen de inversión.

Horizonte de inversión sugerido: al menos seis meses.

Información relevante

Ninguna

Valor en Riesgo (VaR) de la cartera de inversión respecto a sus activos netos:

con una probabilidad de 0.45%
 97.50%
 La pérdida que en un escenario pesimista (2.5 en 100 veces) puede enfrentar la sociedad de inversión en un lapso de 1 día es de: 4.50 pesos por cada 1,000.00 pesos invertidos

(Este dato es solo una estimación, las expectativas de pérdida podrían ser mayores, incluso por el monto total de la inversión realizada). El valor en riesgo es válido únicamente bajo condiciones normales de mercado.

Desempeño Histórico

Serie	B0CF					
Índice de referencia	NO APLICA					

Tabla de rendimientos anualizados (Nominales)%

	Último mes	Últimos 3 meses	Últimos 12 meses	Año 2016	Año 2015	Año 2014
Rendimiento Bruto	6.26	6.74	5.26	4.74	3.17	4.22
Rendimiento Neto	5.96	6.44	4.96	4.44	2.87	3.92
Tasa libre de riesgo (Cetes 28 días)	5.74	5.51	4.23	3.56	2.40	2.42
Índice de referencia						

El rendimiento neto es después de comisiones y el que obtuvo el inversionista en el periodo.

La tasa libre de riesgo es una tasa que no incluye descuentos por comisiones o cualquier otro gasto.

El desempeño de la sociedad en el pasado, no necesariamente es indicativo del desempeño que tendrá en el futuro.

Régimen y Política de Inversión

a) Estrategia de administración Activa, toma riesgos buscando aprovechar oportunidades de mercado

b) *Parámetros Min - Max
 Valores emitidos por el gobierno federal 0% - 100%

Valores con vencimiento menor a tres meses y/o facil realización 20% -

Valores corporativos 0% - 40%

Valores de una misma emisora o entidad financiera 0% - 15%

Valores emitidos por empresas del mismo consorcio empresarial al que pertenece la Operadora 0% - 15%

Préstamo de valores Plazo (45) días 0% - 30%

Reportos en conjunto sin contravenir el régimen de inversión 0% - 100%

Var establecido 0.45%

c) Política de inversión

La diversificación y el mercado en el que el fondo opera atiende a valores nacionales de deuda gubernamentales, bancarios y corporativos. Denominados tanto en pesos nominales y pesos reales.

Riesgo de liquidez

Alto

d) Índice de referencia

No Aplica

e) *Invierte en activos emitidos por soc. del mismo consorcio empresarial al que pertenece la operadora Sí

f) Celebración de Operaciones

Préstamo de valores

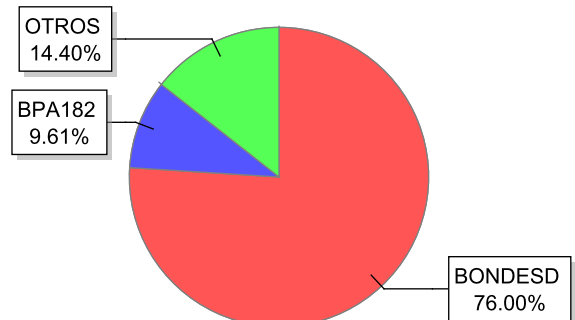
** Para mayor detalle consultar con el prospecto de información*

Composición de la Cartera de Inversión

Principales inversiones al mes de: Marzo del 2017

	Activos objeto de inversión			Monto \$	%
	Emisora	Nombre	Tipo		
1	BONDES	191003		568,120,548	41.31
2	BONDES	200924		300,910,238	21.88
3	BONDES	210121		176,134,703	12.81
4	BPA182	180104		132,105,210	9.61
5	KIMBER	13-2		38,078,809	2.77
6	BACHOCO	12		37,087,956	2.70
7	LAB	14		33,310,058	2.42
8	LAB	13		21,152,992	1.54
9	GAP	15		20,009,672	1.45
10	GAP	16		18,049,339	1.31
CARTERA TOTAL				1,375,255,707	97.80

Por emisora



DOCUMENTO CON INFORMACIÓN CLAVE PARA LA INVERSIÓN

VALMX16

Comisiones y remuneraciones por la prestación de servicios.					Información sobre comisiones y remuneraciones
Pagadas por el cliente					
Concepto	Serie: B0CF		Serie más representativa: B1NC		
	%	\$	%	\$	
Incumplimiento plazo mín. de permanencia	-	-	-	-	<p>Las comisiones por compra y venta de acciones, pueden disminuir el monto total de su inversión. Esto implica que usted recibiría un monto menor después de una operación. Lo anterior, junto con las comisiones pagadas por la sociedad, representa una reducción del rendimiento total que recibiría por su inversión en la sociedad.</p> <p>Las comisiones por distribución de acciones pueden variar de distribuidor en distribuidor. Si quiere conocer la comisión específica consulte a su distribuidor.</p> <p>Algunos prestadores de servicios pueden establecer acuerdos con la sociedad y ofrecerle descuentos por sus servicios. Para conocer de su existencia y el posible beneficio para usted, pregunte con su distribuidor.</p> <p>El prospecto de información, contiene un mayor detalle de los conflictos de interés a los que pudiera estar sujeto.</p>
Incumplimiento Saldo mínimo de inversión	-	-	-	-	
Compra de acciones	Variable	Variable	-	-	
Venta de acciones	Variable	Variable	-	-	
Servicio por asesoría	Variable	Variable	-	-	
Servicio de custodia de acciones	-	-	-	-	
Servicio de administración de acciones	-	-	-	-	
Otras	-	-	-	-	
Total	-	-	-	-	
Las comisiones de las series B0 y B1 corresponden a distribuidora Valores Mexicanos Casa de Bolsa S.A de C.V.					
Pagadas por la Sociedad de Inversión					
Concepto	Serie: B0CF		Serie más representativa: B1NC		
	%	\$	%	\$	
Administración de activos	0.29	2.94	0.29	2.94	
Administración de activos / sobre desempeño					
Distribución de acciones			0.77	7.65	
Valuación de acciones					
Déposito de acciones de la sociedad					
Déposito de valores					
Contabilidad					
Otros	0.01	0.12	0.01	0.12	
Total	0.31	3.06	1.07	10.71	

* Monto por cada \$ 1,000.00 invertidos

Políticas para la compra-venta de acciones

	Venta	Compra	Liquidez	Diaria
	Plazo mínimo de permanencia	Depende de la política de compra y venta		Horario
Recepción de ordenes	Diario	Diario	Lím. de recompra	50% **(ver prospecto)
Ejecución de operaciones	48 Hrs posterior a la solicitud	24 Hrs posterior a la solicitud	Diferencial**	No se ha aplicado en el último año
Liquidación de operaciones	Mismo día de la ejecución	Mismo día de la ejecución		

* La sociedad de inversión ante condiciones desordenadas de mercado u operaciones inusuales, podrá aplicar a las operaciones de compraventa de sus acciones, un diferencial sobre el precio actualizado de valuación de dichas acciones, que haya determinado previamente y conservarlo a favor de los inversionistas que permanecen en la sociedad.

Prestadores de servicios

Operadora	Operadora Valmex de Fondos de Inversión, S.A. de C.V.
Distribuidora(s)*	Valores Mexicanos Casa de Bolsa, S.A. de C.V.
Valuadora	Covaf S.A. de C.V.
Institución calif. de valores	Fitch México, S.A. de C.V.

Centro de atención a clientes

Contacto	cat@valmex.com.mx
Núm. telefónico	52-79-12-00
Horario	08:00-15:00

Página(s) Electrónica(s)

Operadora	www.valmex.com.mx
Distribuidora(s)*	www.valmex.com.mx

* Para mayor detalle consultar el prospecto de la información

Advertencias

- La Sociedad de inversión no cuenta con garantía alguna del IPAB, ni de la sociedad operadora ni del Grupo Financiero al que, en su caso, esta última pertenezca. La inversión en la sociedad se encuentra respaldada hasta por el monto de su patrimonio.
- La inscripción en el Registro Nacional de Valores tendrá efectos declarativos y no convalidan los actos jurídicos que sean nulos de conformidad con las leyes aplicables, ni implican certificación sobre la bondad de los valores inscritos en el mismo o sobre la solvencia, liquidez o calidad crediticia de la sociedad de inversión.
- Ningún intermediario financiero, apoderado para celebrar operaciones con el público o cualquier otra persona, está autorizado para proporcionar información o hacer declaración alguna adicional al contenido del presente documento o el prospecto de información al público inversionista, por lo que deberán entenderse como no autorizadas por la sociedad.
- Para mayor información, visite la página electrónica de nuestra operadora y/o distribuidora(s), donde podrá consultar el prospecto de información al público inversionista de la sociedad, así como la información actualizada sobre la cartera de inversiones de la sociedad.
- El presente documento y el prospecto de información al público inversionista, son los únicos documentos de venta que reconoce la sociedad de inversión como válidos.

DOCUMENTO CON INFORMACIÓN CLAVE PARA LA INVERSIÓN

VALMX16

FONDO VALMEX DE DEUDA VALMEX16, S.A. DE C.V. Sociedad de inversión en instrumentos de Deuda.

Tipo	DEUDA	Clase	Posibles Adquirientes	Montos mínimos de Inversión (\$)
Clasificación	IDDIS - DISCRECIONAL	B		
Clave de pizarra	VALMX16	Serie	Morales contribuyentes	No aplica
Calificación	AAA/5(mex) F	B0CO		
Fecha de autorización	01/11/2013			

Importante: El valor de una sociedad de inversión, cualquiera que sea su política de inversión, está sujeta a la fluctuación de los mercados, por lo que el inversionista puede obtener ganancias y pérdidas

Objetivo de Inversión

Es un fondo cuyo objetivo es invertir en plazos donde nuestras estimaciones muestren utilidad respecto a la curva de mercado en pesos nominal y pesos real, mediante la inversión tanto en instrumentos nacionales de deuda gubernamentales, bancarios y corporativos. La discrecionalidad del fondo radica en poder modificar tanto la estructura del portafolio por el tipo de mercado (nominal o real), tipo de tasa (fija o variable), plazos a invertir (cortos o largos), duración global de la cartera (en la vecindad más corta o más larga permitida) o cualquier combinación de éstas. La combinación de valores gubernamentales, bancarios y corporativos oscilará de acuerdo a la estrategia del fondo siempre respetando el régimen de inversión.

Horizonte de inversión sugerido: al menos seis meses.

Información relevante

Ninguna

Valor en Riesgo (VaR) de la cartera de inversión respecto a sus activos netos:
 con una probabilidad de 0.45%
 La pérdida que en un escenario pesimista 97.50%
 puede enfrentar la sociedad de inversión en un lapso de (2.5 en 100 veces)
 1 día es de: 4.50 pesos por cada 1,000.00 pesos invertidos

(Este dato es solo una estimación, las expectativas de pérdida podrían ser mayores, incluso por el monto total de la inversión realizada). El valor en riesgo es válido únicamente bajo condiciones normales de mercado.

Desempeño Histórico

Serie	B0CO					
Índice de referencia	NO APLICA					

Tabla de rendimientos anualizados (Nominales)%

	Último mes	Últimos 3 meses	Últimos 12 meses	Año 2016	Año 2015	Año 2014
Rendimiento Bruto						3.92
Rendimiento Neto						3.34
Tasa libre de riesgo (Cetes 28 días)	5.74	5.51	4.23	3.56	2.40	2.42
Índice de referencia						

El rendimiento neto es después de comisiones y el que obtuvo el inversionista en el periodo.

La tasa libre de riesgo es una tasa que no incluye descuentos por comisiones o cualquier otro gasto.

El desempeño de la sociedad en el pasado, no necesariamente es indicativo del desempeño que tendrá en el futuro.

Régimen y Política de Inversión

a) Estrategia de administración Activa, toma riesgos buscando aprovechar oportunidades de mercado

b) *Parámetros Min - Max
0% - 100%

Valores emitidos por el gobierno federal
 Valores con vencimiento menor a tres meses y/o facil realización

Valores corporativos 20% -
0% - 40%

Valores de una misma emisora o entidad financiera 0% - 15%

Valores emitidos por empresas del mismo consorcio empresarial al que pertenece la Operadora 0% - 15%

Préstamo de valores Plazo (45) días 0% - 30%

Reportos en conjunto sin contravenir el régimen de inversión 0% - 100%

Var establecido 0.45%

c) Política de inversión

La diversificación y el mercado en el que el fondo opera atiende a valores nacionales de deuda gubernamentales, bancarios y corporativos. Denominados tanto en pesos nominales y pesos reales.

Riesgo de liquidez

Alto
No Aplica

d) Índice de referencia

e) *Invierte en activos emitidos por soc. del mismo consorcio empresarial al que pertenece la operadora Sí

f) Celebración de Operaciones

Préstamo de valores

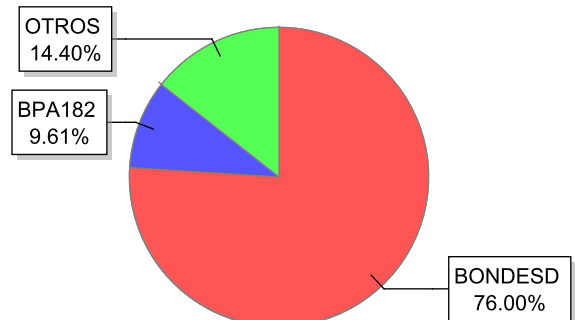
** Para mayor detalle consultar con el prospecto de información*

Composición de la Cartera de Inversión

Principales inversiones al mes de: Marzo del 2017

	Activos objeto de inversión			Monto \$	%
	Emisora	Nombre	Tipo		
1	BONDES	191003		568,120,548	41.31
2	BONDES	200924		300,910,238	21.88
3	BONDES	210121		176,134,703	12.81
4	BPA182	180104		132,105,210	9.61
5	KIMBER	13-2		38,078,809	2.77
6	BACHOCO	12		37,087,956	2.70
7	LAB	14		33,310,058	2.42
8	LAB	13		21,152,992	1.54
9	GAP	15		20,009,672	1.45
10	GAP	16		18,049,339	1.31
CARTERA TOTAL				1,375,255,707	97.80

Por emisora



DOCUMENTO CON INFORMACIÓN CLAVE PARA LA INVERSIÓN

VALMX16

Comisiones y remuneraciones por la prestación de servicios.					Información sobre comisiones y remuneraciones
Pagadas por el cliente					
Concepto	Serie: BOCO		Serie más representativa: B1NC		
	%	\$	%	\$	
Incumplimiento plazo mín. de permanencia	-	-	-	-	<p>Las comisiones por compra y venta de acciones, pueden disminuir el monto total de su inversión. Esto implica que usted recibiría un monto menor después de una operación. Lo anterior, junto con las comisiones pagadas por la sociedad, representa una reducción del rendimiento total que recibiría por su inversión en la sociedad.</p> <p>Las comisiones por distribución de acciones pueden variar de distribuidor en distribuidor. Si quiere conocer la comisión específica consulte a su distribuidor.</p> <p>Algunos prestadores de servicios pueden establecer acuerdos con la sociedad y ofrecerle descuentos por sus servicios. Para conocer de su existencia y el posible beneficio para usted, pregunte con su distribuidor.</p> <p>El prospecto de información, contiene un mayor detalle de los conflictos de interés a los que pudiera estar sujeto.</p>
Incumplimiento Saldo mínimo de inversión	-	-	-	-	
Compra de acciones	Variable	Variable	-	-	
Venta de acciones	Variable	Variable	-	-	
Servicio por asesoría	Variable	Variable	-	-	
Servicio de custodia de acciones	-	-	-	-	
Servicio de administración de acciones	-	-	-	-	
Otras	-	-	-	-	
Total	-	-	-	-	
Las comisiones de las series B0 y B1 corresponden a distribuidora Valores Mexicanos Casa de Bolsa S.A de C.V.					
Pagadas por la Sociedad de Inversión					
Concepto	Serie: BOCO		Serie más representativa: B1NC		
	%	\$	%	\$	
Administración de activos			0.29	2.94	
Administración de activos / sobre desempeño					
Distribución de acciones			0.77	7.65	
Valuación de acciones					
Déposito de acciones de la sociedad					
Déposito de valores					
Contabilidad					
Otros			0.01	0.12	
Total			1.07	10.71	

* Monto por cada \$ 1,000.00 invertidos

Políticas para la compra-venta de acciones

	Venta	Compra	Liquidez	Diaria
	Plazo mínimo de permanencia	Depende de la política de compra y venta		Horario
Recepción de ordenes	Diario	Diario	Lím. de recompra	50% ** (ver prospecto)
Ejecución de operaciones	48 Hrs posterior a la solicitud	24 Hrs posterior a la solicitud	Diferencial**	No se ha aplicado en el último año
Liquidación de operaciones	Mismo día de la ejecución	Mismo día de la ejecución		

* La sociedad de inversión ante condiciones desordenadas de mercado u operaciones inusuales, podrá aplicar a las operaciones de compraventa de sus acciones, un diferencial sobre el precio actualizado de valuación de dichas acciones, que haya determinado previamente y conservarlo a favor de los inversionistas que permanecen en la sociedad.

Prestadores de servicios

Operadora	Operadora Valmex de Fondos de Inversión, S.A. de C.V.
Distribuidora(s)*	Valores Mexicanos Casa de Bolsa, S.A. de C.V.
Valuadora	Covaf S.A. de C.V.
Institución calif. de valores	Fitch México, S.A. de C.V.

Centro de atención a clientes

Contacto	cat@valmex.com.mx
Núm. telefónico	52-79-12-00
Horario	08:00-15:00

Página(s) Electrónica(s)

Operadora	www.valmex.com.mx
Distribuidora(s)*	www.valmex.com.mx

* Para mayor detalle consultar el prospecto de la información

Advertencias

- La Sociedad de inversión no cuenta con garantía alguna del IPAB, ni de la sociedad operadora ni del Grupo Financiero al que, en su caso, esta última pertenezca. La inversión en la sociedad se encuentra respaldada hasta por el monto de su patrimonio.
- La inscripción en el Registro Nacional de Valores tendrá efectos declarativos y no convalidan los actos jurídicos que sean nulos de conformidad con las leyes aplicables, ni implican certificación sobre la bondad de los valores inscritos en el mismo o sobre la solvencia, liquidez o calidad crediticia de la sociedad de inversión.
- Ningún intermediario financiero, apoderado para celebrar operaciones con el público o cualquier otra persona, está autorizado para proporcionar información o hacer declaración alguna adicional al contenido del presente documento o el prospecto de información al público inversionista, por lo que deberán entenderse como no autorizadas por la sociedad.
- Para mayor información, visite la página electrónica de nuestra operadora y/o distribuidora(s), donde podrá consultar el prospecto de información al público inversionista de la sociedad, así como la información actualizada sobre la cartera de inversiones de la sociedad.
- El presente documento y el prospecto de información al público inversionista, son los únicos documentos de venta que reconoce la sociedad de inversión como válidos.

DOCUMENTO CON INFORMACIÓN CLAVE PARA LA INVERSIÓN

VALMX16

FONDO VALMEX DE DEUDA VALMEX16, S.A. DE C.V. Sociedad de inversión en instrumentos de Deuda.

Tipo	DEUDA	Clase	Posibles Adquirientes	Montos mínimos de Inversión (\$)
Clasificación	IDDIS - DISCRECIONAL	B	Físicas	No aplica
Clave de pizarra	VALMX16	Serie		
Calificación	AAA/5(mex) F	B0FI		
Fecha de autorización	01/11/2013			

Importante: El valor de una sociedad de inversión, cualquiera que sea su política de inversión, está sujeta a la fluctuación de los mercados, por lo que el inversionista puede obtener ganancias y pérdidas

Objetivo de Inversión

Es un fondo cuyo objetivo es invertir en plazos donde nuestras estimaciones muestren utilidad respecto a la curva de mercado en pesos nominal y pesos real, mediante la inversión tanto en instrumentos nacionales de deuda gubernamentales, bancarios y corporativos. La discrecionalidad del fondo radica en poder modificar tanto la estructura del portafolio por el tipo de mercado (nominal o real), tipo de tasa (fija o variable), plazos a invertir (cortos o largos), duración global de la cartera (en la vecindad más corta o más larga permitida) o cualquier combinación de éstas. La combinación de valores gubernamentales, bancarios y corporativos oscilará de acuerdo a la estrategia del fondo siempre respetando el régimen de inversión.

Horizonte de inversión sugerido: al menos seis meses.

Información relevante

Ninguna

Valor en Riesgo (VaR) de la cartera de inversión respecto a sus activos netos:

con una probabilidad de 0.45%
 97.50%
 La pérdida que en un escenario pesimista (2.5 en 100 veces) puede enfrentar la sociedad de inversión en un lapso de 1 día es de: 4.50 pesos por cada 1,000.00 pesos invertidos

(Este dato es solo una estimación, las expectativas de pérdida podrían ser mayores, incluso por el monto total de la inversión realizada). El valor en riesgo es válido únicamente bajo condiciones normales de mercado.

Desempeño Histórico

Serie	B0FI					
Índice de referencia	NO APLICA					

Tabla de rendimientos anualizados (Nominales)%

	Último mes	Últimos 3 meses	Últimos 12 meses	Año 2016	Año 2015	Año 2014
Rendimiento Bruto	6.30	6.78	5.33	4.83	3.16	4.24
Rendimiento Neto	5.32	5.80	4.35	3.85	2.18	3.26
Tasa libre de riesgo (Cetes 28 días)	5.74	5.51	4.23	3.56	2.40	2.42
Índice de referencia						

El rendimiento neto es después de comisiones y el que obtuvo el inversionista en el periodo.

La tasa libre de riesgo es una tasa que no incluye descuentos por comisiones o cualquier otro gasto.

El desempeño de la sociedad en el pasado, no necesariamente es indicativo del desempeño que tendrá en el futuro.

Régimen y Política de Inversión

a) Estrategia de administración Activa, toma riesgos buscando aprovechar oportunidades de mercado

b) *Parámetros Min - Max
 Valores emitidos por el gobierno federal 0% - 100%

Valores con vencimiento menor a tres meses y/o facil realización 20% -

Valores corporativos 0% - 40%

Valores de una misma emisora o entidad financiera 0% - 15%

Valores emitidos por empresas del mismo consorcio empresarial al que pertenece la Operadora 0% - 15%

Préstamo de valores Plazo (45) días 0% - 30%

Reportos en conjunto sin contravenir el régimen de inversión 0% - 100%

Var establecido 0.45%

c) Política de inversión

La diversificación y el mercado en el que el fondo opera atiende a valores nacionales de deuda gubernamentales, bancarios y corporativos. Denominados tanto en pesos nominales y pesos reales.

Riesgo de liquidez

Alto

d) Índice de referencia

No Aplica

e) *Invierte en activos emitidos por soc. del mismo consorcio empresarial al que pertenece la operadora Sí

f) Celebración de Operaciones

Préstamo de valores

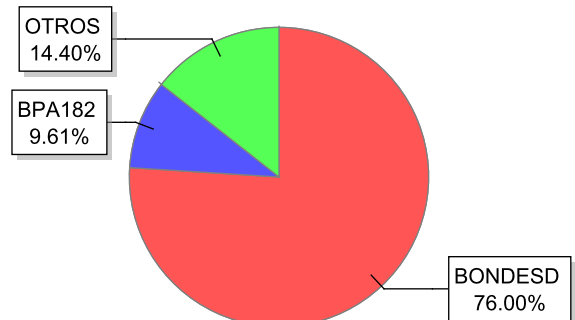
** Para mayor detalle consultar con el prospecto de información*

Composición de la Cartera de Inversión

Principales inversiones al mes de: Marzo del 2017

	Activos objeto de inversión			Monto \$	%	
	Emisora	Nombre	Tipo			
	Subyacente					
1	BONDESD	191003		568,120,548	41.31	
2	BONDESD	200924		300,910,238	21.88	
3	BONDESD	210121		176,134,703	12.81	
4	BPA182	180104		132,105,210	9.61	
5	KIMBER	13-2		38,078,809	2.77	
6	BACHOCO	12		37,087,956	2.70	
7	LAB	14		33,310,058	2.42	
8	LAB	13		21,152,992	1.54	
9	GAP	15		20,009,672	1.45	
10	GAP	16		18,049,339	1.31	
CARTERA TOTAL				1,375,255,707	97.80	

Por emisora



DOCUMENTO CON INFORMACIÓN CLAVE PARA LA INVERSIÓN

VALMX16

Comisiones y remuneraciones por la prestación de servicios.					Información sobre comisiones y remuneraciones
Pagadas por el cliente					
Concepto	Serie: B0FI		Serie más representativa: B1NC		
	%	\$	%	\$	
Incumplimiento plazo mín. de permanencia	-	-	-	-	<p>Las comisiones por compra y venta de acciones, pueden disminuir el monto total de su inversión. Esto implica que usted recibiría un monto menor después de una operación. Lo anterior, junto con las comisiones pagadas por la sociedad, representa una reducción del rendimiento total que recibiría por su inversión en la sociedad.</p> <p>Las comisiones por distribución de acciones pueden variar de distribuidor en distribuidor. Si quiere conocer la comisión específica consulte a su distribuidor.</p> <p>Algunos prestadores de servicios pueden establecer acuerdos con la sociedad y ofrecerle descuentos por sus servicios. Para conocer de su existencia y el posible beneficio para usted, pregunte con su distribuidor.</p> <p>El prospecto de información, contiene un mayor detalle de los conflictos de interés a los que pudiera estar sujeto.</p>
Incumplimiento Saldo mínimo de inversión	-	-	-	-	
Compra de acciones	Variable	Variable	-	-	
Venta de acciones	Variable	Variable	-	-	
Servicio por asesoría	Variable	Variable	-	-	
Servicio de custodia de acciones	-	-	-	-	
Servicio de administración de acciones	-	-	-	-	
Otras	-	-	-	-	
Total	-	-	-	-	
Las comisiones de las series B0 y B1 corresponden a distribuidora Valores Mexicanos Casa de Bolsa S.A de C.V.					
Pagadas por la Sociedad de Inversión					
Concepto	Serie: B0FI		Serie más representativa: B1NC		
	%	\$	%	\$	
Administración de activos	0.39	3.89	0.29	2.94	
Administración de activos / sobre desempeño					
Distribución de acciones			0.77	7.65	
Valuación de acciones					
Déposito de acciones de la sociedad					
Déposito de valores					
Contabilidad					
Otros	0.01	0.12	0.01	0.12	
Total	0.40	4.00	1.07	10.71	

* Monto por cada \$ 1,000.00 invertidos

Políticas para la compra-venta de acciones

	Venta	Compra	Liquidez	Diaria
	Plazo mínimo de permanencia	Depende de la política de compra y venta		Horario
Recepción de ordenes	Diario	Diario	Lím. de recompra	50% **(ver prospecto)
Ejecución de operaciones	48 Hrs posterior a la solicitud	24 Hrs posterior a la solicitud	Diferencial**	No se ha aplicado en el último año
Liquidación de operaciones	Mismo día de la ejecución	Mismo día de la ejecución		

* La sociedad de inversión ante condiciones desordenadas de mercado u operaciones inusuales, podrá aplicar a las operaciones de compraventa de sus acciones, un diferencial sobre el precio actualizado de valuación de dichas acciones, que haya determinado previamente y conservarlo a favor de los inversionistas que permanecen en la sociedad.

Prestadores de servicios

Operadora	Operadora Valmex de Fondos de Inversión, S.A. de C.V.
Distribuidora(s)*	Valores Mexicanos Casa de Bolsa, S.A. de C.V.
Valuadora	Covaf S.A. de C.V.
Institución calif. de valores	Fitch México, S.A. de C.V.

Centro de atención a clientes

Contacto	cat@valmex.com.mx
Núm. telefónico	52-79-12-00
Horario	08:00-15:00

Página(s) Electrónica(s)

Operadora	www.valmex.com.mx
Distribuidora(s)*	www.valmex.com.mx

* Para mayor detalle consultar el prospecto de la información

Advertencias

- La Sociedad de inversión no cuenta con garantía alguna del IPAB, ni de la sociedad operadora ni del Grupo Financiero al que, en su caso, esta última pertenezca. La inversión en la sociedad se encuentra respaldada hasta por el monto de su patrimonio.
- La inscripción en el Registro Nacional de Valores tendrá efectos declarativos y no convalidan los actos jurídicos que sean nulos de conformidad con las leyes aplicables, ni implican certificación sobre la bondad de los valores inscritos en el mismo o sobre la solvencia, liquidez o calidad crediticia de la sociedad de inversión.
- Ningún intermediario financiero, apoderado para celebrar operaciones con el público o cualquier otra persona, está autorizado para proporcionar información o hacer declaración alguna adicional al contenido del presente documento o el prospecto de información al público inversionista, por lo que deberán entenderse como no autorizadas por la sociedad.
- Para mayor información, visite la página electrónica de nuestra operadora y/o distribuidora(s), donde podrá consultar el prospecto de información al público inversionista de la sociedad, así como la información actualizada sobre la cartera de inversiones de la sociedad.
- El presente documento y el prospecto de información al público inversionista, son los únicos documentos de venta que reconoce la sociedad de inversión como válidos.

DOCUMENTO CON INFORMACIÓN CLAVE PARA LA INVERSIÓN

VALMX16

FONDO VALMEX DE DEUDA VALMEX16, S.A. DE C.V. Sociedad de inversión en instrumentos de Deuda.

Tipo	DEUDA	Clase	Posibles Adquirientes	Montos mínimos de Inversión (\$)
Clasificación	IDDIS - DISCRECIONAL	B	No contribuyentes	No aplica
Clave de pizarra	VALMX16	Serie		
Calificación	AAA/5(mex) F	B0NC		
Fecha de autorización	01/11/2013			

Importante: El valor de una sociedad de inversión, cualquiera que sea su política de inversión, está sujeta a la fluctuación de los mercados, por lo que el inversionista puede obtener ganancias y pérdidas

Objetivo de Inversión

Es un fondo cuyo objetivo es invertir en plazos donde nuestras estimaciones muestren utilidad respecto a la curva de mercado en pesos nominal y pesos real, mediante la inversión tanto en instrumentos nacionales de deuda gubernamentales, bancarios y corporativos. La discrecionalidad del fondo radica en poder modificar tanto la estructura del portafolio por el tipo de mercado (nominal o real), tipo de tasa (fija o variable), plazos a invertir (cortos o largos), duración global de la cartera (en la vecindad más corta o más larga permitida) o cualquier combinación de éstas. La combinación de valores gubernamentales, bancarios y corporativos oscilará de acuerdo a la estrategia del fondo siempre respetando el régimen de inversión.

Horizonte de inversión sugerido: al menos seis meses.

Información relevante

Ninguna

Valor en Riesgo (VaR) de la cartera de inversión respecto a sus activos netos:

con una probabilidad de 0.45%
97.50%
La pérdida que en un escenario pesimista (2.5 en 100 veces) puede enfrentar la sociedad de inversión en un lapso de 1 día es de: 4.50 pesos por cada 1,000.00 pesos invertidos

(Este dato es solo una estimación, las expectativas de pérdida podrían ser mayores, incluso por el monto total de la inversión realizada). El valor en riesgo es válido únicamente bajo condiciones normales de mercado.

Desempeño Histórico

Serie	B0NC					
Índice de referencia	NO APLICA					

Tabla de rendimientos anualizados (Nominales)%

	Último mes	Últimos 3 meses	Últimos 12 meses	Año 2016	Año 2015	Año 2014
Rendimiento Bruto	6.26	6.74	5.26	4.74	3.17	4.22
Rendimiento Neto	5.96	6.44	4.96	4.44	2.87	3.92
Tasa libre de riesgo (Cetes 28 días)	5.74	5.51	4.23	3.56	2.40	2.42
Índice de referencia						

El rendimiento neto es después de comisiones y el que obtuvo el inversionista en el periodo.

La tasa libre de riesgo es una tasa que no incluye descuentos por comisiones o cualquier otro gasto.

El desempeño de la sociedad en el pasado, no necesariamente es indicativo del desempeño que tendrá en el futuro.

Régimen y Política de Inversión

a) Estrategia de administración Activa, toma riesgos buscando aprovechar oportunidades de mercado

b) *Parámetros Min - Max
0% - 100%

Valores emitidos por el gobierno federal
Valores con vencimiento menor a tres meses y/o facil realización

Valores corporativos 20% -
0% - 40%

Valores de una misma emisora o entidad financiera 0% - 15%

Valores emitidos por empresas del mismo consorcio empresarial al que pertenece la Operadora 0% - 15%

Préstamo de valores Plazo (45) días 0% - 30%

Reportos en conjunto sin contravenir el régimen de inversión 0% - 100%

Var establecido 0.45%

c) Política de inversión

La diversificación y el mercado en el que el fondo opera atiende a valores nacionales de deuda gubernamentales, bancarios y corporativos. Denominados tanto en pesos nominales y pesos reales.

Riesgo de liquidez

Alto

d) Índice de referencia

No Aplica

e) *Invierte en activos emitidos por soc. del mismo consorcio empresarial al que pertenece la operadora Sí

f) Celebración de Operaciones

Préstamo de valores

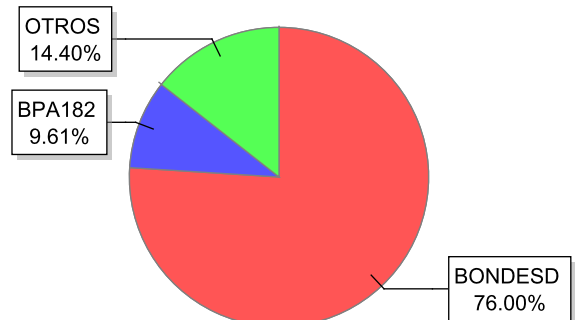
** Para mayor detalle consultar con el prospecto de información*

Composición de la Cartera de Inversión

Principales inversiones al mes de: Marzo del 2017

	Activos objeto de inversión			Monto \$	%
	Emisora	Nombre	Tipo		
1	BONDES	191003		568,120,548	41.31
2	BONDES	200924		300,910,238	21.88
3	BONDES	210121		176,134,703	12.81
4	BPA182	180104		132,105,210	9.61
5	KIMBER	13-2		38,078,809	2.77
6	BACHOCO	12		37,087,956	2.70
7	LAB	14		33,310,058	2.42
8	LAB	13		21,152,992	1.54
9	GAP	15		20,009,672	1.45
10	GAP	16		18,049,339	1.31
CARTERA TOTAL				1,375,255,707	97.80

Por emisora



VALMX16

Comisiones y remuneraciones por la prestación de servicios.					Información sobre comisiones y remuneraciones
Pagadas por el cliente					
Concepto	Serie: B0NC		Serie más representativa: B1NC		
	%	\$	%	\$	
Incumplimiento plazo mín. de permanencia	-	-	-	-	<p>Las comisiones por compra y venta de acciones, pueden disminuir el monto total de su inversión. Esto implica que usted recibiría un monto menor después de una operación. Lo anterior, junto con las comisiones pagadas por la sociedad, representa una reducción del rendimiento total que recibiría por su inversión en la sociedad.</p> <p>Las comisiones por distribución de acciones pueden variar de distribuidor en distribuidor. Si quiere conocer la comisión específica consulte a su distribuidor.</p> <p>Algunos prestadores de servicios pueden establecer acuerdos con la sociedad y ofrecerle descuentos por sus servicios. Para conocer de su existencia y el posible beneficio para usted, pregunte con su distribuidor.</p> <p>El prospecto de información, contiene un mayor detalle de los conflictos de interés a los que pudiera estar sujeto.</p>
Incumplimiento Saldo mínimo de inversión	-	-	-	-	
Compra de acciones	Variable	Variable	-	-	
Venta de acciones	Variable	Variable	-	-	
Servicio por asesoría	Variable	Variable	-	-	
Servicio de custodia de acciones	-	-	-	-	
Servicio de administración de acciones	-	-	-	-	
Otras	-	-	-	-	
Total	-	-	-	-	
Las comisiones de las series B0 y B1 corresponden a distribuidora Valores Mexicanos Casa de Bolsa S.A de C.V.					
Pagadas por la Sociedad de Inversión					
Concepto	Serie: B0NC		Serie más representativa: B1NC		
	%	\$	%	\$	
Administración de activos	0.29	2.94	0.29	2.94	
Administración de activos / sobre desempeño					
Distribución de acciones			0.77	7.65	
Valuación de acciones					
Déposito de acciones de la sociedad					
Déposito de valores					
Contabilidad					
Otros	0.01	0.12	0.01	0.12	
Total	0.31	3.06	1.07	10.71	

* Monto por cada \$ 1,000.00 invertidos

Políticas para la compra-venta de acciones

	Venta	Compra	Liquidez	Diaria
	Plazo mínimo de permanencia	Depende de la política de compra y venta		Horario
Recepción de ordenes	Diario	Diario	Lím. de recompra	50% **(ver prospecto)
Ejecución de operaciones	48 Hrs posterior a la solicitud	24 Hrs posterior a la solicitud	Diferencial**	No se ha aplicado en el último año
Liquidación de operaciones	Mismo día de la ejecución	Mismo día de la ejecución		

* La sociedad de inversión ante condiciones desordenadas de mercado u operaciones inusuales, podrá aplicar a las operaciones de compraventa de sus acciones, un diferencial sobre el precio actualizado de valuación de dichas acciones, que haya determinado previamente y conservarlo a favor de los inversionistas que permanecen en la sociedad.

Prestadores de servicios

Operadora	Operadora Valmex de Fondos de Inversión, S.A. de C.V.
Distribuidora(s)*	Valores Mexicanos Casa de Bolsa, S.A. de C.V.
Valuadora	Covaf S.A. de C.V.
Institución calif. de valores	Fitch México, S.A. de C.V.

Centro de atención a clientes

Contacto	cat@valmex.com.mx
Núm. telefónico	52-79-12-00
Horario	08:00-15:00

Página(s) Electrónica(s)

Operadora	www.valmex.com.mx
Distribuidora(s)*	www.valmex.com.mx

* Para mayor detalle consultar el prospecto de la información

Advertencias

- La Sociedad de inversión no cuenta con garantía alguna del IPAB, ni de la sociedad operadora ni del Grupo Financiero al que, en su caso, esta última pertenezca. La inversión en la sociedad se encuentra respaldada hasta por el monto de su patrimonio.
- La inscripción en el Registro Nacional de Valores tendrá efectos declarativos y no convalidan los actos jurídicos que sean nulos de conformidad con las leyes aplicables, ni implican certificación sobre la bondad de los valores inscritos en el mismo o sobre la solvencia, liquidez o calidad crediticia de la sociedad de inversión.
- Ningún intermediario financiero, apoderado para celebrar operaciones con el público o cualquier otra persona, está autorizado para proporcionar información o hacer declaración alguna adicional al contenido del presente documento o el prospecto de información al público inversionista, por lo que deberán entenderse como no autorizadas por la sociedad.
- Para mayor información, visite la página electrónica de nuestra operadora y/o distribuidora(s), donde podrá consultar el prospecto de información al público inversionista de la sociedad, así como la información actualizada sobre la cartera de inversiones de la sociedad.
- El presente documento y el prospecto de información al público inversionista, son los únicos documentos de venta que reconoce la sociedad de inversión como válidos.