

# DOCUMENTO CON INFORMACIÓN CLAVE PARA LA INVERSIÓN

## VALMX10

**FONDO VALMEX, S.A. DE C.V. Sociedad de inversión en instrumentos de Deuda.**

Tipo	DEUDA	Clase	Posibles Adquirientes	Montos mínimos de Inversión (\$)
Clasificación	IDCP - CORTO PLAZO	B	Cajas y fondos de ahorro	No aplica
Clave de pizarra	VALMX10	Serie		
Calificación	AAA/1(mex) F	B2CF		
Fecha de autorización	31/05/2012			

Importante: El valor de una sociedad de inversión, cualquiera que sea su política de inversión, está sujeta a la fluctuación de los mercados, por lo que el inversionista puede obtener ganancias y pérdidas

### Objetivo de Inversión

Invertir en valores de deuda, ya sea bancarios, gubernamentales o corporativos, en reporto a plazos muy cortos, generalmente no mayor a 5 días. Horizonte de inversión sugerido: Un día.

### Información relevante

Ninguna

### Valor en Riesgo (VaR) de la cartera de inversión respecto a sus activos netos:

con una probabilidad de 0.03%  
 La pérdida que en un escenario pesimista (2.5 en 100 veces) puede enfrentar la sociedad de inversión en un lapso de 1 día es de: 0.30 pesos por cada 1,000.00 pesos invertidos

**(Este dato es solo una estimación, las expectativas de pérdida podrían ser mayores, incluso por el monto total de la inversión realizada). El valor en riesgo es válido únicamente bajo condiciones normales de mercado.**

### Desempeño Histórico

Serie	B2CF
Índice de referencia	PiPFondeo-B

### Tabla de rendimientos anualizados (Nominales)%

	Último mes	Últimos 3 meses	Promedio últimos 12 meses	Máximo últimos 12 meses	Mínimo últimos 12 meses
Rendimiento Bruto					
Rendimiento Neto					
Tasa libre de riesgo (Cetes 28 días)	5.74	5.51	4.23	5.62	3.16
Índice de referencia	5.71	5.50	4.79	6.29	3.72

*El rendimiento neto es después de comisiones y el que obtuvo el inversionista en el periodo. Los rendimientos de las series B2 no contemplan comisiones y/o costos que algunas distribuidoras pudieran cobrar en cuyo caso los rendimientos aquí expuestos pueden ser menores por tal circunstancia*

*La tasa libre de riesgo es una tasa que no incluye descuentos por comisiones o cualquier otro gasto.*

*El desempeño de la sociedad en el pasado, no necesariamente es indicativo del desempeño que tendrá en el futuro.*

### Régimen y Política de Inversión

**a) Estrategia de administración** Conservadora, busca el menor riesgo posible con inversiones de corto plazo en pesos.

**b) \*Parámetros** Reportos a tasa nominal no mayores a 5 días Min - Max 95%

Valores con vencimiento menor a tres meses y/o valores de fácil realización 100%

Valores de una misma emisora o entidad financiera 0% - 20%

Var establecido 0.03%

### c) Política de inversión

La diversificación y el mercado en el que el fondo opera atiende a valores de deuda, ya sea bancarios, gubernamentales o corporativos, nacionales en reporto a tasa nominal a plazos muy cortos, generalmente no mayor a 5 días.

### Riesgo de liquidez

Bajo

### d) Índice de referencia

PiPFondeo-B

### e) \*Invierte en activos emitidos por soc. del mismo consorcio empresarial al que pertenece la operadora

No

### f) Celebración de Operaciones

Ninguna

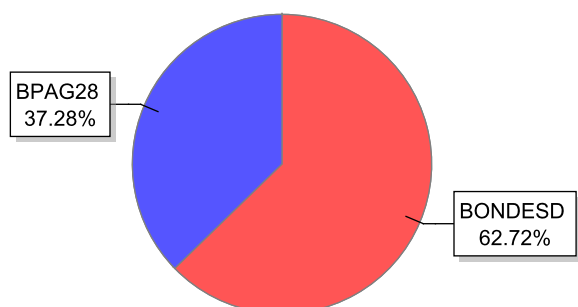
*\* Para mayor detalle consultar con el prospecto de información*

### Composición de la Cartera de Inversión

Principales inversiones al mes de: Marzo del 2017

	Activos objeto de inversión Subyacente		Monto \$	%
	Emisora	Nombre		
1	BONDESD	191003	171,192,679	59.26
2	BPAG28	180222	85,596,184	29.63
3	BPAG28	180726	22,097,162	7.65
4	BONDESD	171019	10,001,746	3.46
5				
6				
7				
8				
9				
10				
<b>CARTERA TOTAL</b>			<b>288,887,771</b>	<b>100.00</b>

### Por emisora



# DOCUMENTO CON INFORMACIÓN CLAVE PARA LA INVERSIÓN

VALMX10

Comisiones y remuneraciones por la prestación de servicios.					Información sobre comisiones y remuneraciones
Pagadas por el cliente					
Concepto	Serie: B2CF		Serie más representativa: B1F1		
	%	\$	%	\$	
Incumplimiento plazo mín. de permanencia	-	-	-	-	<p>Las comisiones por compra y venta de acciones, pueden disminuir el monto total de su inversión. Esto implica que usted recibiría un monto menor después de una operación. Lo anterior, junto con las comisiones pagadas por la sociedad, representa una reducción del rendimiento total que recibiría por su inversión en la sociedad.</p> <p>Las comisiones por distribución de acciones pueden variar de distribuidor en distribuidor. Si quiere conocer la comisión específica consulte a su distribuidor.</p> <p>Algunos prestadores de servicios pueden establecer acuerdos con la sociedad y ofrecerle descuentos por sus servicios. Para conocer de su existencia y el posible beneficio para usted, pregunte con su distribuidor.</p> <p>El prospecto de información, contiene un mayor detalle de los conflictos de interés a los que pudiera estar sujeto.</p>
Incumplimiento Saldo mínimo de inversión	-	-	-	-	
Compra de acciones	-	-	-	-	
Venta de acciones	-	-	-	-	
Servicio por asesoría	-	-	-	-	
Servicio de custodia de acciones	-	-	-	-	
Servicio de administración de acciones	-	-	-	-	
Otras	-	-	-	-	
<b>Total</b>	-	-	-	-	
Las comisiones de las series B1 corresponden a distribuidora Valores Mexicanos Casa de Bolsa S.A de C.V. Para la serie B2, consultar a las distribuidoras señaladas en el inciso 2,f,ii) del prospecto de información					
Pagadas por la Sociedad de Inversión					
Concepto	Serie: B2CF		Serie más representativa: B1F1		
	%	\$	%	\$	
Administración de activos			0.29	2.94	
Administración de activos / sobre desempeño					
Distribución de acciones			1.80	18.01	
Valuación de acciones					
Déposito de acciones de la sociedad					
Déposito de valores					
Contabilidad					
Otros			0.06	0.59	
<b>Total</b>			2.15	21.55	

\* Monto por cada \$ 1,000.00 invertidos

Políticas para la compra-venta de acciones						
	Venta		Compra		Liquidez	Diaria
Plazo mínimo de permanencia	No hay plazo mínimo				Horario	8:00 - 13:00
Recepción de ordenes	Diario		Diario		Lím. de recompra	50% **(ver prospecto)
Ejecución de operaciones	Mismo día de la solicitud		Mismo día de la solicitud		Diferencial**	No se ha aplicado en el último año
Liquidación de operaciones	Mismo día de la ejecución		Mismo día de la ejecución			

\* La sociedad de inversión ante condiciones desordenadas de mercado u operaciones inusuales, podrá aplicar a las operaciones de compraventa de sus acciones, un diferencial sobre el precio actualizado de valuación de dichas acciones, que haya determinado previamente y conservarlo a favor de los inversionistas que permanecen en la sociedad.

Prestadores de servicios	
Operadora	Operadora Valmex de Fondos de Inversión, S.A. de C.V.
Distribuidora(s)*	Distribuida por distribuidoras diferentes a Valmex.
Valuadora	Covaf S.A. de C.V.
Institución calif. de valores	Fitch México, S.A. de C.V.

Centro de atención a clientes	
Contacto	cat@valmex.com.mx
Núm. telefónico	52-79-12-00
Horario	08:00-15:00

Página(s) Electrónica(s)	
Operadora	www.valmex.com.mx
Distribuidora(s)*	www.valmex.com.mx

\* Para mayor detalle consultar el prospecto de la información

Advertencias	
- La Sociedad de inversión no cuenta con garantía alguna del IPAB, ni de la sociedad operadora ni del Grupo Financiero al que, en su caso, esta última pertenezca. La inversión en la sociedad se encuentra respaldada hasta por el monto de su patrimonio.	
- La inscripción en el Registro Nacional de Valores tendrá efectos declarativos y no convalidan los actos jurídicos que sean nulos de conformidad con las leyes aplicables, ni implican certificación sobre la bondad de los valores inscritos en el mismo o sobre la solvencia, liquidez o calidad crediticia de la sociedad de inversión.	
- Ningún intermediario financiero, apoderado para celebrar operaciones con el público o cualquier otra persona, está autorizado para proporcionar información o hacer declaración alguna adicional al contenido del presente documento o el prospecto de información al público inversionista, por lo que deberán entenderse como no autorizadas por la sociedad.	
- Para mayor información, visite la página electrónica de nuestra operadora y/o distribuidora(s), donde podrá consultar el prospecto de información al público inversionista de la sociedad, así como la información actualizada sobre la cartera de inversiones de la sociedad.	
- El presente documento y el prospecto de información al público inversionista, son los únicos documentos de venta que reconoce la sociedad de inversión como válidos.	

# DOCUMENTO CON INFORMACIÓN CLAVE PARA LA INVERSIÓN

## VALMX10

**FONDO VALMEX, S.A. DE C.V. Sociedad de inversión en instrumentos de Deuda.**

Tipo	DEUDA	Clase	Posibles Adquirientes	Montos mínimos de Inversión (\$)
Clasificación	IDCP - CORTO PLAZO	B		
Clave de pizarra	VALMX10	Serie	Morales contribuyentes	No aplica
Calificación	AAA/1(mex) F			
Fecha de autorización	31/05/2012	B2CO		

Importante: El valor de una sociedad de inversión, cualquiera que sea su política de inversión, está sujeta a la fluctuación de los mercados, por lo que el inversionista puede obtener ganancias y pérdidas

### Objetivo de Inversión

Invertir en valores de deuda, ya sea bancarios, gubernamentales o corporativos, en reporto a plazos muy cortos, generalmente no mayor a 5 días. Horizonte de inversión sugerido: Un día.

### Información relevante

Ninguna

### Valor en Riesgo (VaR) de la cartera de inversión respecto a sus activos netos:

con una probabilidad de 0.03%  
 La pérdida que en un escenario pesimista (2.5 en 100 veces) puede enfrentar la sociedad de inversión en un lapso de 1 día es de: 0.30 pesos por cada 1,000.00 pesos invertidos

**(Este dato es solo una estimación, las expectativas de pérdida podrían ser mayores, incluso por el monto total de la inversión realizada). El valor en riesgo es válido únicamente bajo condiciones normales de mercado.**

### Desempeño Histórico

Serie	B2CO
Índice de referencia	PiPFondeo-B

### Tabla de rendimientos anualizados (Nominales)%

	Último mes	Últimos 3 meses	Promedio últimos 12 meses	Máximo últimos 12 meses	Mínimo últimos 12 meses
Rendimiento Bruto					
Rendimiento Neto					
Tasa libre de riesgo (Cetes 28 días)	5.74	5.51	4.23	5.62	3.16
Índice de referencia	5.71	5.50	4.79	6.29	3.72

*El rendimiento neto es después de comisiones y el que obtuvo el inversionista en el periodo. Los rendimientos de las series B2 no contemplan comisiones y/o costos que algunas distribuidoras pudieran cobrar en cuyo caso los rendimientos aquí expuestos pueden ser menores por tal circunstancia*

*La tasa libre de riesgo es una tasa que no incluye descuentos por comisiones o cualquier otro gasto.*

*El desempeño de la sociedad en el pasado, no necesariamente es indicativo del desempeño que tendrá en el futuro.*

### Régimen y Política de Inversión

**a) Estrategia de administración** Conservadora, busca el menor riesgo posible con inversiones de corto plazo en pesos.

**b) \*Parámetros** Reportos a tasa nominal no mayores a 5 días Min - Max 95%

Valores con vencimiento menor a tres meses y/o valores de fácil realización 100%

Valores de una misma emisora o entidad financiera 0% - 20%

Var establecido 0.03%

### c) Política de inversión

La diversificación y el mercado en el que el fondo opera atiende a valores de deuda, ya sea bancarios, gubernamentales o corporativos, nacionales en reporto a tasa nominal a plazos muy cortos, generalmente no mayor a 5 días.

### Riesgo de liquidez

Bajo

### d) Índice de referencia

PiPFondeo-B

### e) \*Invierte en activos emitidos por soc. del mismo consorcio empresarial al que pertenece la operadora

No

### f) Celebración de Operaciones

Ninguna

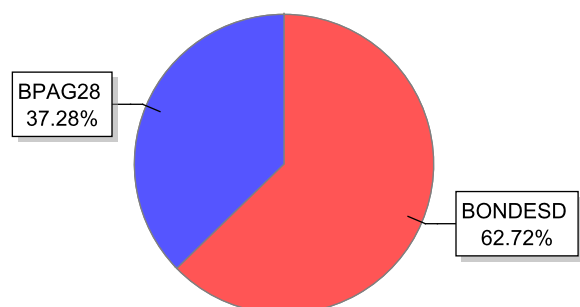
*\* Para mayor detalle consultar con el prospecto de información*

### Composición de la Cartera de Inversión

Principales inversiones al mes de: Marzo del 2017

	Activos objeto de inversión Subyacente		Monto \$	%
	Emisora	Nombre		
1	BONDESD	191003	171,192,679	59.26
2	BPAG28	180222	85,596,184	29.63
3	BPAG28	180726	22,097,162	7.65
4	BONDESD	171019	10,001,746	3.46
5				
6				
7				
8				
9				
10				
<b>CARTERA TOTAL</b>			<b>288,887,771</b>	<b>100.00</b>

### Por emisora



# DOCUMENTO CON INFORMACIÓN CLAVE PARA LA INVERSIÓN

VALMX10

Comisiones y remuneraciones por la prestación de servicios.					Información sobre comisiones y remuneraciones	
Pagadas por el cliente					<p>Las comisiones por compra y venta de acciones, pueden disminuir el monto total de su inversión. Esto implica que usted recibiría un monto menor después de una operación. Lo anterior, junto con las comisiones pagadas por la sociedad, representa una reducción del rendimiento total que recibiría por su inversión en la sociedad.</p> <p>Las comisiones por distribución de acciones pueden variar de distribuidor en distribuidor. Si quiere conocer la comisión específica consulte a su distribuidor.</p> <p>Algunos prestadores de servicios pueden establecer acuerdos con la sociedad y ofrecerle descuentos por sus servicios. Para conocer de su existencia y el posible beneficio para usted, pregunte con su distribuidor.</p> <p>El prospecto de información, contiene un mayor detalle de los conflictos de interés a los que pudiera estar sujeto.</p>	
Concepto	Serie: B2CO		Serie más representativa: B1F1			
	%	\$	%	\$		
Incumplimiento plazo mín. de permanencia	-	-	-	-		
Incumplimiento Saldo mínimo de inversión	-	-	-	-		
Compra de acciones	-	-	-	-		
Venta de acciones	-	-	-	-		
Servicio por asesoría	-	-	-	-		
Servicio de custodia de acciones	-	-	-	-		
Servicio de administración de acciones	-	-	-	-		
Otras	-	-	-	-		
<b>Total</b>	-	-	-	-		

Las comisiones de las series B1 corresponden a distribuidora Valores Mexicanos Casa de Bolsa S.A de C.V. Para la serie B2, consultar a las distribuidoras señaladas en el inciso 2,f,ii) del prospecto de información

Pagadas por la Sociedad de Inversión				
Concepto	Serie: B2CO		Serie más representativa: B1F1	
	%	\$	%	\$
Administración de activos			0.29	2.94
Administración de activos / sobre desempeño				
Distribución de acciones			1.80	18.01
Valuación de acciones				
Déposito de acciones de la sociedad				
Déposito de valores				
Contabilidad				
Otros			0.06	0.59
<b>Total</b>			2.15	21.55

\* Monto por cada \$ 1,000.00 invertidos

Políticas para la compra-venta de acciones				
	Venta	Compra	Liquidez	Diaria
Plazo mínimo de permanencia	No hay plazo mínimo		Horario	8:00 - 13:00
Recepción de ordenes	Diario	Diario	Lím. de recompra	50% **(ver prospecto)
Ejecución de operaciones	Mismo día de la solicitud	Mismo día de la solicitud	Diferencial**	No se ha aplicado en el último año
Liquidación de operaciones	Mismo día de la ejecución	Mismo día de la ejecución		

\* La sociedad de inversión ante condiciones desordenadas de mercado u operaciones inusuales, podrá aplicar a las operaciones de compraventa de sus acciones, un diferencial sobre el precio actualizado de valuación de dichas acciones, que haya determinado previamente y conservarlo a favor de los inversionistas que permanecen en la sociedad.

Prestadores de servicios	
Operadora	Operadora Valmex de Fondos de Inversión, S.A. de C.V.
Distribuidora(s)*	Distribuida por distribuidoras diferentes a Valmex.
Valuadora	Covaf S.A. de C.V.
Institución calif. de valores	Fitch México, S.A. de C.V.

Centro de atención a clientes	
Contacto	cat@valmex.com.mx
Núm. telefónico	52-79-12-00
Horario	08:00-15:00

Página(s) Electrónica(s)	
Operadora	www.valmex.com.mx
Distribuidora(s)*	www.valmex.com.mx

\* Para mayor detalle consultar el prospecto de la información

Advertencias	
- La Sociedad de inversión no cuenta con garantía alguna del IPAB, ni de la sociedad operadora ni del Grupo Financiero al que, en su caso, esta última pertenezca. La inversión en la sociedad se encuentra respaldada hasta por el monto de su patrimonio.	
- La inscripción en el Registro Nacional de Valores tendrá efectos declarativos y no convalidan los actos jurídicos que sean nulos de conformidad con las leyes aplicables, ni implican certificación sobre la bondad de los valores inscritos en el mismo o sobre la solvencia, liquidez o calidad crediticia de la sociedad de inversión.	
- Ningún intermediario financiero, apoderado para celebrar operaciones con el público o cualquier otra persona, está autorizado para proporcionar información o hacer declaración alguna adicional al contenido del presente documento o el prospecto de información al público inversionista, por lo que deberán entenderse como no autorizadas por la sociedad.	
- Para mayor información, visite la página electrónica de nuestra operadora y/o distribuidora(s), donde podrá consultar el prospecto de información al público inversionista de la sociedad, así como la información actualizada sobre la cartera de inversiones de la sociedad.	
- El presente documento y el prospecto de información al público inversionista, son los únicos documentos de venta que reconoce la sociedad de inversión como válidos.	

# DOCUMENTO CON INFORMACIÓN CLAVE PARA LA INVERSIÓN

## VALMX10

**FONDO VALMEX, S.A. DE C.V. Sociedad de inversión en instrumentos de Deuda.**

Tipo	DEUDA	Clase	Posibles Adquirientes	Montos mínimos de Inversión (\$)
Clasificación	IDCP - CORTO PLAZO	B	Físicas	No aplica
Clave de pizarra	VALMX10	Serie		
Calificación	AAA/1(mex) F	B2FI		
Fecha de autorización	31/05/2012			

Importante: El valor de una sociedad de inversión, cualquiera que sea su política de inversión, está sujeta a la fluctuación de los mercados, por lo que el inversionista puede obtener ganancias y pérdidas

### Objetivo de Inversión

Invertir en valores de deuda, ya sea bancarios, gubernamentales o corporativos, en reporto a plazos muy cortos, generalmente no mayor a 5 días. Horizonte de inversión sugerido: Un día.

### Información relevante

Ninguna

### Valor en Riesgo (VaR) de la cartera de inversión respecto a sus activos netos:

con una probabilidad de 0.03%  
 La pérdida que en un escenario pesimista (2.5 en 100 veces) puede enfrentar la sociedad de inversión en un lapso de 1 día es de: 0.30 pesos por cada 1,000.00 pesos invertidos

**(Este dato es solo una estimación, las expectativas de pérdida podrían ser mayores, incluso por el monto total de la inversión realizada). El valor en riesgo es válido únicamente bajo condiciones normales de mercado.**

### Desempeño Histórico

Serie	B2FI
Índice de referencia	PiPFondeo-B

### Tabla de rendimientos anualizados (Nominales)%

	Último mes	Últimos 3 meses	Promedio últimos 12 meses	Máximo últimos 12 meses	Mínimo últimos 12 meses
Rendimiento Bruto	6.28	6.06	4.89	6.28	3.84
Rendimiento Neto	3.55	3.33	2.16	3.55	1.11
Tasa libre de riesgo (Cetes 28 días)	5.74	5.51	4.23	5.62	3.16
Índice de referencia	5.71	5.50	4.79	6.29	3.72

El rendimiento neto es después de comisiones y el que obtuvo el inversionista en el periodo. Los rendimientos de las series B2 no contemplan comisiones y/o costos que algunas distribuidoras pudieran cobrar en cuyo caso los rendimientos aquí expuestos pueden ser menores por tal circunstancia

La tasa libre de riesgo es una tasa que no incluye descuentos por comisiones o cualquier otro gasto.

El desempeño de la sociedad en el pasado, no necesariamente es indicativo del desempeño que tendrá en el futuro.

### Régimen y Política de Inversión

**a) Estrategia de administración** Conservadora, busca el menor riesgo posible con inversiones de corto plazo en pesos.

**b) \*Parámetros** Reportos a tasa nominal no mayores a 5 días Min - Max 95%

Valores con vencimiento menor a tres meses y/o valores de fácil realización 100%

Valores de una misma emisora o entidad financiera 0% - 20%

Var establecido 0.03%

### c) Política de inversión

La diversificación y el mercado en el que el fondo opera atiende a valores de deuda, ya sea bancarios, gubernamentales o corporativos, nacionales en reporto a tasa nominal a plazos muy cortos, generalmente no mayor a 5 días.

### Riesgo de liquidez

Bajo

### d) Índice de referencia

PiPFondeo-B

**e) \*Invierte en activos emitidos por soc. del mismo consorcio empresarial al que pertenece la operadora**

No

### f) Celebración de Operaciones

Ninguna

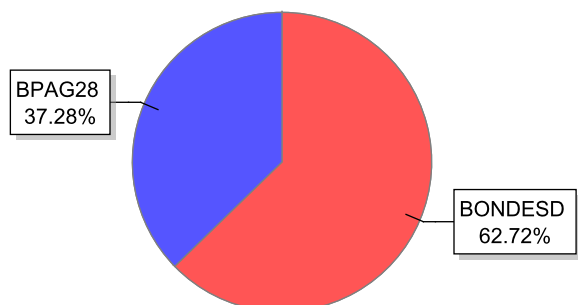
\* Para mayor detalle consultar con el prospecto de información

### Composición de la Cartera de Inversión

Principales inversiones al mes de: Marzo del 2017

	Activos objeto de inversión Subyacente		Monto \$	%
	Emisora	Nombre		
1	BONDESD	191003	171,192,679	59.26
2	BPAG28	180222	85,596,184	29.63
3	BPAG28	180726	22,097,162	7.65
4	BONDESD	171019	10,001,746	3.46
5				
6				
7				
8				
9				
10				
<b>CARTERA TOTAL</b>			<b>288,887,771</b>	<b>100.00</b>

### Por emisora



# DOCUMENTO CON INFORMACIÓN CLAVE PARA LA INVERSIÓN

VALMX10

Comisiones y remuneraciones por la prestación de servicios.					Información sobre comisiones y remuneraciones
Pagadas por el cliente					
Concepto	Serie: B2FI		Serie más representativa: B1FI		
	%	\$	%	\$	
Incumplimiento plazo mín. de permanencia	-	-	-	-	<p>Las comisiones por compra y venta de acciones, pueden disminuir el monto total de su inversión. Esto implica que usted recibiría un monto menor después de una operación. Lo anterior, junto con las comisiones pagadas por la sociedad, representa una reducción del rendimiento total que recibiría por su inversión en la sociedad.</p> <p>Las comisiones por distribución de acciones pueden variar de distribuidor en distribuidor. Si quiere conocer la comisión específica consulte a su distribuidor.</p> <p>Algunos prestadores de servicios pueden establecer acuerdos con la sociedad y ofrecerle descuentos por sus servicios. Para conocer de su existencia y el posible beneficio para usted, pregunte con su distribuidor.</p> <p>El prospecto de información, contiene un mayor detalle de los conflictos de interés a los que pudiera estar sujeto.</p>
Incumplimiento Saldo mínimo de inversión	-	-	-	-	
Compra de acciones	-	-	-	-	
Venta de acciones	-	-	-	-	
Servicio por asesoría	-	-	-	-	
Servicio de custodia de acciones	-	-	-	-	
Servicio de administración de acciones	-	-	-	-	
Otras	-	-	-	-	
<b>Total</b>	-	-	-	-	
Las comisiones de las series B1 corresponden a distribuidora Valores Mexicanos Casa de Bolsa S.A de C.V. Para la serie B2, consultar a las distribuidoras señaladas en el inciso 2,f,ii) del prospecto de información					
Pagadas por la Sociedad de Inversión					
Concepto	Serie: B2FI		Serie más representativa: B1FI		
	%	\$	%	\$	
Administración de activos	0.29	2.94	0.29	2.94	
Administración de activos / sobre desempeño					
Distribución de acciones	1.80	18.01	1.80	18.01	
Valuación de acciones					
Déposito de acciones de la sociedad					
Déposito de valores					
Contabilidad					
Otros	0.06	0.59	0.06	0.59	
<b>Total</b>	<b>2.15</b>	<b>21.55</b>	<b>2.15</b>	<b>21.55</b>	

\* Monto por cada \$ 1,000.00 invertidos

Políticas para la compra-venta de acciones						
	Venta		Compra		Liquidez	Diaria
	Plazo mínimo de permanencia	No hay plazo mínimo				Horario
Recepción de ordenes	Diario		Diario		Lím. de recompra	50% ** (ver prospecto)
Ejecución de operaciones	Mismo día de la solicitud		Mismo día de la solicitud		Diferencial**	No se ha aplicado en el último año
Liquidación de operaciones	Mismo día de la ejecución		Mismo día de la ejecución			

\* La sociedad de inversión ante condiciones desordenadas de mercado u operaciones inusuales, podrá aplicar a las operaciones de compraventa de sus acciones, un diferencial sobre el precio actualizado de valuación de dichas acciones, que haya determinado previamente y conservarlo a favor de los inversionistas que permanecen en la sociedad.

Prestadores de servicios	
Operadora	Operadora Valmex de Fondos de Inversión, S.A. de C.V.
Distribuidora(s)*	Distribuida por distribuidoras diferentes a Valmex.
Valuadora	Covaf S.A. de C.V.
Institución calif. de valores	Fitch México, S.A. de C.V.

Centro de atención a clientes	
Contacto	cat@valmex.com.mx
Núm. telefónico	52-79-12-00
Horario	08:00-15:00

Página(s) Electrónica(s)	
Operadora	www.valmex.com.mx
Distribuidora(s)*	www.valmex.com.mx

\* Para mayor detalle consultar el prospecto de la información

Advertencias	
- La Sociedad de inversión no cuenta con garantía alguna del IPAB, ni de la sociedad operadora ni del Grupo Financiero al que, en su caso, esta última pertenezca. La inversión en la sociedad se encuentra respaldada hasta por el monto de su patrimonio.	
- La inscripción en el Registro Nacional de Valores tendrá efectos declarativos y no convalidan los actos jurídicos que sean nulos de conformidad con las leyes aplicables, ni implican certificación sobre la bondad de los valores inscritos en el mismo o sobre la solvencia, liquidez o calidad crediticia de la sociedad de inversión.	
- Ningún intermediario financiero, apoderado para celebrar operaciones con el público o cualquier otra persona, está autorizado para proporcionar información o hacer declaración alguna adicional al contenido del presente documento o el prospecto de información al público inversionista, por lo que deberán entenderse como no autorizadas por la sociedad.	
- Para mayor información, visite la página electrónica de nuestra operadora y/o distribuidora(s), donde podrá consultar el prospecto de información al público inversionista de la sociedad, así como la información actualizada sobre la cartera de inversiones de la sociedad.	
- El presente documento y el prospecto de información al público inversionista, son los únicos documentos de venta que reconoce la sociedad de inversión como válidos.	

# DOCUMENTO CON INFORMACIÓN CLAVE PARA LA INVERSIÓN

## VALMX10

**FONDO VALMEX, S.A. DE C.V. Sociedad de inversión en instrumentos de Deuda.**

<b>Tipo</b>	DEUDA	<b>Clase</b>	Posibles Adquirientes	<b>Montos mínimos de Inversión (\$)</b>
<b>Clasificación</b>	IDCP - CORTO PLAZO	B		No aplica
<b>Clave de pizarra</b>	VALMX10	<b>Serie</b>		
<b>Calificación</b>	AAA/1(mex) F	B2NC		
<b>Fecha de autorización</b>	31/05/2012			

Importante: El valor de una sociedad de inversión, cualquiera que sea su política de inversión, está sujeta a la fluctuación de los mercados, por lo que el inversionista puede obtener ganancias y pérdidas

### Objetivo de Inversión

Invertir en valores de deuda, ya sea bancarios, gubernamentales o corporativos, en reporto a plazos muy cortos, generalmente no mayor a 5 días. Horizonte de inversión sugerido: Un día.

### Información relevante

Ninguna

### Valor en Riesgo (VaR) de la cartera de inversión respecto a sus activos netos:

con una probabilidad de 0.03%  
 La pérdida que en un escenario pesimista (2.5 en 100 veces) puede enfrentar la sociedad de inversión en un lapso de 1 día es de: 0.30 pesos por cada 1,000.00 pesos invertidos

**(Este dato es solo una estimación, las expectativas de pérdida podrían ser mayores, incluso por el monto total de la inversión realizada). El valor en riesgo es válido únicamente bajo condiciones normales de mercado.**

### Desempeño Histórico

<b>Serie</b>	B2NC
<b>Índice de referencia</b>	PiPFondeo-B

### Tabla de rendimientos anualizados (Nominales)%

	Último mes	Últimos 3 meses	Promedio últimos 12 meses	Máximo últimos 12 meses	Mínimo últimos 12 meses
Rendimiento Bruto					
Rendimiento Neto					
Tasa libre de riesgo (Cetes 28 días)	5.74	5.51	4.23	5.62	3.16
Índice de referencia	5.71	5.50	4.79	6.29	3.72

*El rendimiento neto es después de comisiones y el que obtuvo el inversionista en el periodo. Los rendimientos de las series B2 no contemplan comisiones y/o costos que algunas distribuidoras pudieran cobrar en cuyo caso los rendimientos aquí expuestos pueden ser menores por tal circunstancia*

*La tasa libre de riesgo es una tasa que no incluye descuentos por comisiones o cualquier otro gasto.*

*El desempeño de la sociedad en el pasado, no necesariamente es indicativo del desempeño que tendrá en el futuro.*

### Régimen y Política de Inversión

**a) Estrategia de administración** Conservadora, busca el menor riesgo posible con inversiones de corto plazo en pesos.

**b) \*Parámetros** Min - Max  
95%

Reportos a tasa nominal no mayores a 5 días  
 Valores con vencimiento menor a tres meses y/o valores de fácil realización 100%

Valores de una misma emisora o entidad financiera 0% - 20%

Var establecido 0.03%

### c) Política de inversión

La diversificación y el mercado en el que el fondo opera atiende a valores de deuda, ya sea bancarios, gubernamentales o corporativos, nacionales en reporto a tasa nominal a plazos muy cortos, generalmente no mayor a 5 días.

### Riesgo de liquidez

Bajo

### d) Índice de referencia

PiPFondeo-B

### e) \*Invierte en activos emitidos por soc. del mismo consorcio empresarial al que pertenece la operadora

No

### f) Celebración de Operaciones

Ninguna

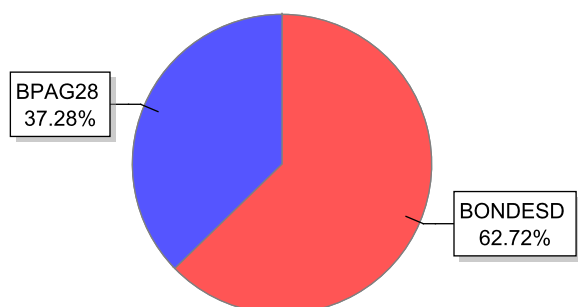
*\* Para mayor detalle consultar con el prospecto de información*

### Composición de la Cartera de Inversión

Principales inversiones al mes de: Marzo del 2017

	Activos objeto de inversión		Monto \$	%
	Emisora	Nombre		
		Subyacente		
		Tipo		
1	BONDESD	191003	171,192,679	59.26
2	BPAG28	180222	85,596,184	29.63
3	BPAG28	180726	22,097,162	7.65
4	BONDESD	171019	10,001,746	3.46
5				
6				
7				
8				
9				
10				
<b>CARTERA TOTAL</b>			<b>288,887,771</b>	<b>100.00</b>

### Por emisora



## DOCUMENTO CON INFORMACIÓN CLAVE PARA LA INVERSIÓN

VALMX10

Comisiones y remuneraciones por la prestación de servicios.					Información sobre comisiones y remuneraciones
Pagadas por el cliente					
Concepto	Serie: B2NC		Serie más representativa: B1F1		
	%	\$	%	\$	
Incumplimiento plazo mín. de permanencia	-	-	-	-	<p>Las comisiones por compra y venta de acciones, pueden disminuir el monto total de su inversión. Esto implica que usted recibiría un monto menor después de una operación. Lo anterior, junto con las comisiones pagadas por la sociedad, representa una reducción del rendimiento total que recibiría por su inversión en la sociedad.</p> <p>Las comisiones por distribución de acciones pueden variar de distribuidor en distribuidor. Si quiere conocer la comisión específica consulte a su distribuidor.</p> <p>Algunos prestadores de servicios pueden establecer acuerdos con la sociedad y ofrecerle descuentos por sus servicios. Para conocer de su existencia y el posible beneficio para usted, pregunte con su distribuidor.</p> <p>El prospecto de información, contiene un mayor detalle de los conflictos de interés a los que pudiera estar sujeto.</p>
Incumplimiento Saldo mínimo de inversión	-	-	-	-	
Compra de acciones	-	-	-	-	
Venta de acciones	-	-	-	-	
Servicio por asesoría	-	-	-	-	
Servicio de custodia de acciones	-	-	-	-	
Servicio de administración de acciones	-	-	-	-	
Otras	-	-	-	-	
<b>Total</b>	-	-	-	-	
Las comisiones de las series B1 corresponden a distribuidora Valores Mexicanos Casa de Bolsa S.A de C.V. Para la serie B2, consultar a las distribuidoras señaladas en el inciso 2,f,ii) del prospecto de información					
Pagadas por la Sociedad de Inversión					
Concepto	Serie: B2NC		Serie más representativa: B1F1		
	%	\$	%	\$	
Administración de activos			0.29	2.94	
Administración de activos / sobre desempeño					
Distribución de acciones			1.80	18.01	
Valuación de acciones					
Déposito de acciones de la sociedad					
Déposito de valores					
Contabilidad					
Otros			0.06	0.59	
<b>Total</b>			2.15	21.55	

\* Monto por cada \$ 1,000.00 invertidos

## Políticas para la compra-venta de acciones

	Venta		Compra		Liquidez	Diaria
	No hay plazo mínimo				Horario	8:00 - 13:00
Plazo mínimo de permanencia	No hay plazo mínimo				Lím. de recompra	50% **(ver prospecto)
Recepción de ordenes	Diario		Diario		Diferencial**	No se ha aplicado en el último año
Ejecución de operaciones	Mismo día de la solicitud		Mismo día de la solicitud			
Liquidación de operaciones	Mismo día de la ejecución		Mismo día de la ejecución			

\* La sociedad de inversión ante condiciones desordenadas de mercado u operaciones inusuales, podrá aplicar a las operaciones de compraventa de sus acciones, un diferencial sobre el precio actualizado de valuación de dichas acciones, que haya determinado previamente y conservarlo a favor de los inversionistas que permanecen en la sociedad.

## Prestadores de servicios

Operadora	Operadora Valmex de Fondos de Inversión, S.A. de C.V.
Distribuidora(s)*	
Valuadora	Covaf S.A. de C.V.
Institución calif. de valores	Fitch México, S.A. de C.V.

## Centro de atención a clientes

Contacto	cat@valmex.com.mx
Núm. telefónico	52-79-12-00
Horario	08:00-15:00

## Página(s) Electrónica(s)

Operadora	www.valmex.com.mx
Distribuidora(s)*	www.valmex.com.mx

## Advertencias

- La Sociedad de inversión no cuenta con garantía alguna del IPAB, ni de la sociedad operadora ni del Grupo Financiero al que, en su caso, esta última pertenezca. La inversión en la sociedad se encuentra respaldada hasta por el monto de su patrimonio.
- La inscripción en el Registro Nacional de Valores tendrá efectos declarativos y no convalidan los actos jurídicos que sean nulos de conformidad con las leyes aplicables, ni implican certificación sobre la bondad de los valores inscritos en el mismo o sobre la solvencia, liquidez o calidad crediticia de la sociedad de inversión.
- Ningún intermediario financiero, apoderado para celebrar operaciones con el público o cualquier otra persona, está autorizado para proporcionar información o hacer declaración alguna adicional al contenido del presente documento o el prospecto de información al público inversionista, por lo que deberán entenderse como no autorizadas por la sociedad.
- Para mayor información, visite la página electrónica de nuestra operadora y/o distribuidora(s), donde podrá consultar el prospecto de información al público inversionista de la sociedad, así como la información actualizada sobre la cartera de inversiones de la sociedad.
- El presente documento y el prospecto de información al público inversionista, son los únicos documentos de venta que reconoce la sociedad de inversión como válidos.



# DOCUMENTO CON INFORMACIÓN CLAVE PARA LA INVERSIÓN

## VALMX10

**FONDO VALMEX, S.A. DE C.V. Sociedad de inversión en instrumentos de Deuda.**

Tipo	DEUDA	Clase	Posibles Adquirientes	Montos mínimos de Inversión (\$)
Clasificación	IDCP - CORTO PLAZO	B	Cajas y fondos de ahorro	No aplica
Clave de pizarra	VALMX10	Serie		
Calificación	AAA/1(mex) F	B1CF		
Fecha de autorización	31/05/2012			

Importante: El valor de una sociedad de inversión, cualquiera que sea su política de inversión, está sujeta a la fluctuación de los mercados, por lo que el inversionista puede obtener ganancias y pérdidas

### Objetivo de Inversión

Invertir en valores de deuda, ya sea bancarios, gubernamentales o corporativos, en reporto a plazos muy cortos, generalmente no mayor a 5 días. Horizonte de inversión sugerido: Un día.

### Información relevante

Ninguna

### Valor en Riesgo (VaR) de la cartera de inversión respecto a sus activos netos:

con una probabilidad de 0.03%  
 97.50%  
 La pérdida que en un escenario pesimista (2.5 en 100 veces) puede enfrentar la sociedad de inversión en un lapso de 1 día es de: 0.30 pesos por cada 1,000.00 pesos invertidos

**(Este dato es solo una estimación, las expectativas de pérdida podrían ser mayores, incluso por el monto total de la inversión realizada). El valor en riesgo es válido únicamente bajo condiciones normales de mercado.**

### Desempeño Histórico

Serie	B1CF				
Índice de referencia	PiPFondeo-B				

### Tabla de rendimientos anualizados (Nominales)%

	Último mes	Últimos 3 meses	Promedio últimos 12 meses	Máximo últimos 12 meses	Mínimo últimos 12 meses
Rendimiento Bruto			1.61	3.15	
Rendimiento Neto			1.61	3.15	
Tasa libre de riesgo (Cetes 28 días)	5.74	5.51	4.23	5.62	3.16
Índice de referencia	5.71	5.50	4.79	6.29	3.72

*El rendimiento neto es después de comisiones y el que obtuvo el inversionista en el periodo.*

*La tasa libre de riesgo es una tasa que no incluye descuentos por comisiones o cualquier otro gasto.*

*El desempeño de la sociedad en el pasado, no necesariamente es indicativo del desempeño que tendrá en el futuro.*

### Régimen y Política de Inversión

**a) Estrategia de administración** Conservadora, busca el menor riesgo posible con inversiones de corto plazo en pesos.

**b) \*Parámetros** Min - Max  
95%

Reportos a tasa nominal no mayores a 5 días  
 Valores con vencimiento menor a tres meses y/o valores de fácil realización 100%

Valores de una misma emisora o entidad financiera 0% - 20%

Var establecido 0.03%

### c) Política de inversión

La diversificación y el mercado en el que el fondo opera atiende a valores de deuda, ya sea bancarios, gubernamentales o corporativos, nacionales en reporto a tasa nominal a plazos muy cortos, generalmente no mayor a 5 días.

### Riesgo de liquidez

Bajo

### d) Índice de referencia

PiPFondeo-B

### e) \*Invierte en activos emitidos por soc. del mismo consorcio empresarial al que pertenece la operadora

No

### f) Celebración de Operaciones

Ninguna

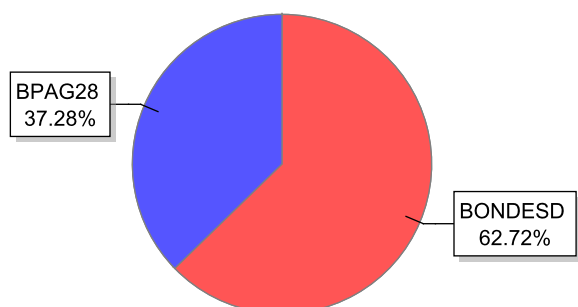
*\* Para mayor detalle consultar con el prospecto de información*

### Composición de la Cartera de Inversión

Principales inversiones al mes de: Marzo del 2017

	Activos objeto de inversión		Monto \$	%
	Emisora	Nombre		
1	BONDES	191003	171,192,679	59.26
2	BPAG28	180222	85,596,184	29.63
3	BPAG28	180726	22,097,162	7.65
4	BONDES	171019	10,001,746	3.46
5				
6				
7				
8				
9				
10				
<b>CARTERA TOTAL</b>			<b>288,887,771</b>	<b>100.00</b>

### Por emisora



## VALMX10

Comisiones y remuneraciones por la prestación de servicios.					Información sobre comisiones y remuneraciones
Pagadas por el cliente					
Concepto	Serie: B1CF		Serie más representativa: B1FI		
	%	\$	%	\$	
Incumplimiento plazo mín. de permanencia	-	-	-	-	<p>Las comisiones por compra y venta de acciones, pueden disminuir el monto total de su inversión. Esto implica que usted recibiría un monto menor después de una operación. Lo anterior, junto con las comisiones pagadas por la sociedad, representa una reducción del rendimiento total que recibiría por su inversión en la sociedad.</p> <p>Las comisiones por distribución de acciones pueden variar de distribuidor en distribuidor. Si quiere conocer la comisión específica consulte a su distribuidor.</p> <p>Algunos prestadores de servicios pueden establecer acuerdos con la sociedad y ofrecerle descuentos por sus servicios. Para conocer de su existencia y el posible beneficio para usted, pregunte con su distribuidor.</p> <p>El prospecto de información, contiene un mayor detalle de los conflictos de interés a los que pudiera estar sujeto.</p>
Incumplimiento Saldo mínimo de inversión	-	-	-	-	
Compra de acciones	-	-	-	-	
Venta de acciones	-	-	-	-	
Servicio por asesoría	-	-	-	-	
Servicio de custodia de acciones	-	-	-	-	
Servicio de administración de acciones	-	-	-	-	
Otras	-	-	-	-	
<b>Total</b>	-	-	-	-	
Las comisiones de las series B1 corresponden a distribuidora Valores Mexicanos Casa de Bolsa S.A de C.V.					
Pagadas por la Sociedad de Inversión					
Concepto	Serie: B1CF		Serie más representativa: B1FI		
	%	\$	%	\$	
Administración de activos			0.29	2.94	
Administración de activos / sobre desempeño					
Distribución de acciones			1.80	18.01	
Valuación de acciones					
Déposito de acciones de la sociedad					
Déposito de valores					
Contabilidad					
Otros			0.06	0.59	
<b>Total</b>			2.15	21.55	

\* Monto por cada \$ 1,000.00 invertidos

## Políticas para la compra-venta de acciones

	Venta		Compra		Liquidez	Diaria
	No hay plazo mínimo				Horario	8:00 - 13:00
Plazo mínimo de permanencia	No hay plazo mínimo				Lím. de recompra	50% ** (ver prospecto)
Recepción de ordenes	Diario		Diario		Diferencial**	No se ha aplicado en el último año
Ejecución de operaciones	Mismo día de la solicitud		Mismo día de la solicitud			
Liquidación de operaciones	Mismo día de la ejecución		Mismo día de la ejecución			

\* La sociedad de inversión ante condiciones desordenadas de mercado u operaciones inusuales, podrá aplicar a las operaciones de compraventa de sus acciones, un diferencial sobre el precio actualizado de valuación de dichas acciones, que haya determinado previamente y conservarlo a favor de los inversionistas que permanecen en la sociedad.

## Prestadores de servicios

Operadora	Operadora Valmex de Fondos de Inversión, S.A. de C.V.
Distribuidora(s)*	Valores Mexicanos Casa de Bolsa, S.A. de C.V.
Valuadora	Covaf S.A. de C.V.
Institución calif. de valores	Fitch México, S.A. de C.V.

## Centro de atención a clientes

Contacto	cat@valmex.com.mx
Núm. telefónico	52-79-12-00
Horario	08:00-15:00

## Página(s) Electrónica(s)

Operadora	www.valmex.com.mx
Distribuidora(s)*	www.valmex.com.mx

\* Para mayor detalle consultar el prospecto de la información

## Advertencias

- La Sociedad de inversión no cuenta con garantía alguna del IPAB, ni de la sociedad operadora ni del Grupo Financiero al que, en su caso, esta última pertenezca. La inversión en la sociedad se encuentra respaldada hasta por el monto de su patrimonio.
- La inscripción en el Registro Nacional de Valores tendrá efectos declarativos y no convalidan los actos jurídicos que sean nulos de conformidad con las leyes aplicables, ni implican certificación sobre la bondad de los valores inscritos en el mismo o sobre la solvencia, liquidez o calidad crediticia de la sociedad de inversión.
- Ningún intermediario financiero, apoderado para celebrar operaciones con el público o cualquier otra persona, está autorizado para proporcionar información o hacer declaración alguna adicional al contenido del presente documento o el prospecto de información al público inversionista, por lo que deberán entenderse como no autorizadas por la sociedad.
- Para mayor información, visite la página electrónica de nuestra operadora y/o distribuidora(s), donde podrá consultar el prospecto de información al público inversionista de la sociedad, así como la información actualizada sobre la cartera de inversiones de la sociedad.
- El presente documento y el prospecto de información al público inversionista, son los únicos documentos de venta que reconoce la sociedad de inversión como válidos.

# DOCUMENTO CON INFORMACIÓN CLAVE PARA LA INVERSIÓN

## VALMX10

**FONDO VALMEX, S.A. DE C.V. Sociedad de inversión en instrumentos de Deuda.**

Tipo	DEUDA	Clase	Posibles Adquirientes	Montos mínimos de Inversión (\$)
Clasificación	IDCP - CORTO PLAZO	B		
Clave de pizarra	VALMX10	Serie	Morales contribuyentes	No aplica
Calificación	AAA/1(mex) F			
Fecha de autorización	31/05/2012	B1CO		

Importante: El valor de una sociedad de inversión, cualquiera que sea su política de inversión, está sujeta a la fluctuación de los mercados, por lo que el inversionista puede obtener ganancias y pérdidas

### Objetivo de Inversión

Invertir en valores de deuda, ya sea bancarios, gubernamentales o corporativos, en reporto a plazos muy cortos, generalmente no mayor a 5 días. Horizonte de inversión sugerido: Un día.

### Información relevante

Ninguna

**Valor en Riesgo (VaR) de la cartera de inversión respecto a sus activos netos:**  
 con una probabilidad de 0.03%  
 La pérdida que en un escenario pesimista (2.5 en 100 veces) puede enfrentar la sociedad de inversión en un lapso de 1 día es de: 0.30 pesos por cada 1,000.00 pesos invertidos

**(Este dato es solo una estimación, las expectativas de pérdida podrían ser mayores, incluso por el monto total de la inversión realizada). El valor en riesgo es válido únicamente bajo condiciones normales de mercado.**

### Desempeño Histórico

Serie	B1CO				
Índice de referencia	PiPFondeo-B				

### Tabla de rendimientos anualizados (Nominales)%

	Último mes	Últimos 3 meses	Promedio últimos 12 meses	Máximo últimos 12 meses	Mínimo últimos 12 meses
Rendimiento Bruto	6.36	6.15	4.95	6.36	3.89
Rendimiento Neto	5.14	4.93	3.73	5.14	2.67
Tasa libre de riesgo (Cetes 28 días)	5.74	5.51	4.23	5.62	3.16
Índice de referencia	5.71	5.50	4.79	6.29	3.72

*El rendimiento neto es después de comisiones y el que obtuvo el inversionista en el periodo.*

*La tasa libre de riesgo es una tasa que no incluye descuentos por comisiones o cualquier otro gasto.*

*El desempeño de la sociedad en el pasado, no necesariamente es indicativo del desempeño que tendrá en el futuro.*

### Régimen y Política de Inversión

**a) Estrategia de administración** Conservadora, busca el menor riesgo posible con inversiones de corto plazo en pesos.

**b) \*Parámetros** Reportos a tasa nominal no mayores a 5 días Min - Max 95%

Valores con vencimiento menor a tres meses y/o valores de fácil realización 100%

Valores de una misma emisora o entidad financiera 0% - 20%

Var establecido 0.03%

### c) Política de inversión

La diversificación y el mercado en el que el fondo opera atiende a valores de deuda, ya sea bancarios, gubernamentales o corporativos, nacionales en reporto a tasa nominal a plazos muy cortos, generalmente no mayor a 5 días.

**Riesgo de liquidez** Bajo

**d) Índice de referencia** PiPFondeo-B

**e) \*Invierte en activos emitidos por soc. del mismo consorcio empresarial al que pertenece la operadora** No

**f) Celebración de Operaciones** Ninguna

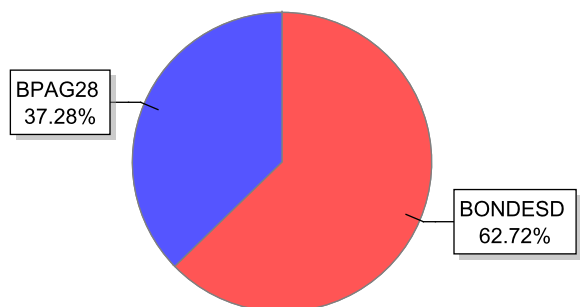
*\* Para mayor detalle consultar con el prospecto de información*

### Composición de la Cartera de Inversión

Principales inversiones al mes de: Marzo del 2017

	Activos objeto de inversión Subyacente			Monto \$	%
	Emisora	Nombre	Tipo		
1	BONDES	191003		171,192,679	59.26
2	BPAG28	180222		85,596,184	29.63
3	BPAG28	180726		22,097,162	7.65
4	BONDES	171019		10,001,746	3.46
5					
6					
7					
8					
9					
10					
<b>CARTERA TOTAL</b>				<b>288,887,771</b>	<b>100.00</b>

### Por emisora



# DOCUMENTO CON INFORMACIÓN CLAVE PARA LA INVERSIÓN

VALMX10

Comisiones y remuneraciones por la prestación de servicios.					Información sobre comisiones y remuneraciones
Pagadas por el cliente					
Concepto	Serie: B1CO		Serie más representativa: B1FI		
	%	\$	%	\$	
Incumplimiento plazo mín. de permanencia	-	-	-	-	<p>Las comisiones por compra y venta de acciones, pueden disminuir el monto total de su inversión. Esto implica que usted recibiría un monto menor después de una operación. Lo anterior, junto con las comisiones pagadas por la sociedad, representa una reducción del rendimiento total que recibiría por su inversión en la sociedad.</p> <p>Las comisiones por distribución de acciones pueden variar de distribuidor en distribuidor. Si quiere conocer la comisión específica consulte a su distribuidor.</p> <p>Algunos prestadores de servicios pueden establecer acuerdos con la sociedad y ofrecerle descuentos por sus servicios. Para conocer de su existencia y el posible beneficio para usted, pregunte con su distribuidor.</p> <p>El prospecto de información, contiene un mayor detalle de los conflictos de interés a los que pudiera estar sujeto.</p>
Incumplimiento Saldo mínimo de inversión	-	-	-	-	
Compra de acciones	-	-	-	-	
Venta de acciones	-	-	-	-	
Servicio por asesoría	-	-	-	-	
Servicio de custodia de acciones	-	-	-	-	
Servicio de administración de acciones	-	-	-	-	
Otras	-	-	-	-	
<b>Total</b>	-	-	-	-	
Las comisiones de las series B1 corresponden a distribuidora Valores Mexicanos Casa de Bolsa S.A de C.V.					
Pagadas por la Sociedad de Inversión					
Concepto	Serie: B1CO		Serie más representativa: B1FI		
	%	\$	%	\$	
Administración de activos	0.29	2.94	0.29	2.94	
Administración de activos / sobre desempeño					
Distribución de acciones	0.29	2.94	1.80	18.01	
Valuación de acciones					
Déposito de acciones de la sociedad					
Déposito de valores					
Contabilidad					
Otros	0.06	0.59	0.06	0.59	
<b>Total</b>	<b>0.65</b>	<b>6.48</b>	<b>2.15</b>	<b>21.55</b>	

\* Monto por cada \$ 1,000.00 invertidos

## Políticas para la compra-venta de acciones

	Venta	Compra	Liquidez	Diaria
	Plazo mínimo de permanencia	No hay plazo mínimo		Horario
Recepción de ordenes	Diario	Diario	Lím. de recompra	50% **(ver prospecto)
Ejecución de operaciones	Mismo día de la solicitud	Mismo día de la solicitud	Diferencial**	No se ha aplicado en el último año
Liquidación de operaciones	Mismo día de la ejecución	Mismo día de la ejecución		

\* La sociedad de inversión ante condiciones desordenadas de mercado u operaciones inusuales, podrá aplicar a las operaciones de compraventa de sus acciones, un diferencial sobre el precio actualizado de valuación de dichas acciones, que haya determinado previamente y conservarlo a favor de los inversionistas que permanecen en la sociedad.

## Prestadores de servicios

Operadora	Operadora Valmex de Fondos de Inversión, S.A. de C.V.
Distribuidora(s)*	Valores Mexicanos Casa de Bolsa, S.A. de C.V.
Valuadora	Covaf S.A. de C.V.
Institución calif. de valores	Fitch México, S.A. de C.V.

## Centro de atención a clientes

Contacto	cat@valmex.com.mx
Núm. telefónico	52-79-12-00
Horario	08:00-15:00

## Página(s) Electrónica(s)

Operadora	www.valmex.com.mx
Distribuidora(s)*	www.valmex.com.mx

\* Para mayor detalle consultar el prospecto de la información

## Advertencias

- La Sociedad de inversión no cuenta con garantía alguna del IPAB, ni de la sociedad operadora ni del Grupo Financiero al que, en su caso, esta última pertenezca. La inversión en la sociedad se encuentra respaldada hasta por el monto de su patrimonio.
- La inscripción en el Registro Nacional de Valores tendrá efectos declarativos y no convalidan los actos jurídicos que sean nulos de conformidad con las leyes aplicables, ni implican certificación sobre la bondad de los valores inscritos en el mismo o sobre la solvencia, liquidez o calidad crediticia de la sociedad de inversión.
- Ningún intermediario financiero, apoderado para celebrar operaciones con el público o cualquier otra persona, está autorizado para proporcionar información o hacer declaración alguna adicional al contenido del presente documento o el prospecto de información al público inversionista, por lo que deberán entenderse como no autorizadas por la sociedad.
- Para mayor información, visite la página electrónica de nuestra operadora y/o distribuidora(s), donde podrá consultar el prospecto de información al público inversionista de la sociedad, así como la información actualizada sobre la cartera de inversiones de la sociedad.
- El presente documento y el prospecto de información al público inversionista, son los únicos documentos de venta que reconoce la sociedad de inversión como válidos.

# DOCUMENTO CON INFORMACIÓN CLAVE PARA LA INVERSIÓN

## VALMX10

**FONDO VALMEX, S.A. DE C.V. Sociedad de inversión en instrumentos de Deuda.**

Tipo	DEUDA	Clase	Posibles Adquirientes	Montos mínimos de Inversión (\$)
Clasificación	IDCP - CORTO PLAZO	B	Físicas	No aplica
Clave de pizarra	VALMX10	Serie		
Calificación	AAA/1(mex) F	B1FI		
Fecha de autorización	31/05/2012			

Importante: El valor de una sociedad de inversión, cualquiera que sea su política de inversión, está sujeta a la fluctuación de los mercados, por lo que el inversionista puede obtener ganancias y pérdidas

### Objetivo de Inversión

Invertir en valores de deuda, ya sea bancarios, gubernamentales o corporativos, en reporto a plazos muy cortos, generalmente no mayor a 5 días. Horizonte de inversión sugerido: Un día.

### Información relevante

Ninguna

### Valor en Riesgo (VaR) de la cartera de inversión respecto a sus activos netos:

con una probabilidad de 0.03%  
 La pérdida que en un escenario pesimista (2.5 en 100 veces) puede enfrentar la sociedad de inversión en un lapso de 1 día es de: 0.30 pesos por cada 1,000.00 pesos invertidos

**(Este dato es solo una estimación, las expectativas de pérdida podrían ser mayores, incluso por el monto total de la inversión realizada). El valor en riesgo es válido únicamente bajo condiciones normales de mercado.**

### Desempeño Histórico

Serie	B1FI
Índice de referencia	PiPFondeo-B

### Tabla de rendimientos anualizados (Nominales)%

	Último mes	Últimos 3 meses	Promedio últimos 12 meses	Máximo últimos 12 meses	Mínimo últimos 12 meses
Rendimiento Bruto	6.29	6.07	4.90	6.29	3.84
Rendimiento Neto	3.56	3.34	2.17	3.56	1.11
Tasa libre de riesgo (Cetes 28 días)	5.74	5.51	4.23	5.62	3.16
Índice de referencia	5.71	5.50	4.79	6.29	3.72

*El rendimiento neto es después de comisiones y el que obtuvo el inversionista en el periodo.*

*La tasa libre de riesgo es una tasa que no incluye descuentos por comisiones o cualquier otro gasto.*

*El desempeño de la sociedad en el pasado, no necesariamente es indicativo del desempeño que tendrá en el futuro.*

### Régimen y Política de Inversión

**a) Estrategia de administración** Conservadora, busca el menor riesgo posible con inversiones de corto plazo en pesos.

**b) \*Parámetros** Min - Max  
95%

Reportos a tasa nominal no mayores a 5 días  
 Valores con vencimiento menor a tres meses y/o valores de fácil realización 100%

Valores de una misma emisora o entidad financiera 0% - 20%

Var establecido 0.03%

### c) Política de inversión

La diversificación y el mercado en el que el fondo opera atiende a valores de deuda, ya sea bancarios, gubernamentales o corporativos, nacionales en reporto a tasa nominal a plazos muy cortos, generalmente no mayor a 5 días.

### Riesgo de liquidez

Bajo

### d) Índice de referencia

PiPFondeo-B

### e) \*Invierte en activos emitidos por soc. del mismo consorcio empresarial al que pertenece la operadora

No

### f) Celebración de Operaciones

Ninguna

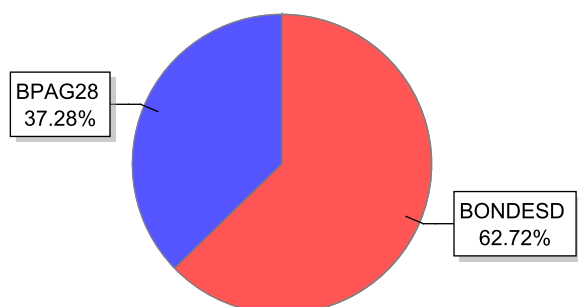
*\* Para mayor detalle consultar con el prospecto de información*

### Composición de la Cartera de Inversión

Principales inversiones al mes de: Marzo del 2017

	Activos objeto de inversión Subyacente			Monto \$	%
	Emisora	Nombre	Tipo		
1	BONDES	191003		171,192,679	59.26
2	BPAG28	180222		85,596,184	29.63
3	BPAG28	180726		22,097,162	7.65
4	BONDES	171019		10,001,746	3.46
5					
6					
7					
8					
9					
10					
<b>CARTERA TOTAL</b>				<b>288,887,771</b>	<b>100.00</b>

### Por emisora



## VALMX10

Comisiones y remuneraciones por la prestación de servicios.					Información sobre comisiones y remuneraciones
Pagadas por el cliente					
Concepto	Serie: B1FI		Serie más representativa: B1FI		
	%	\$	%	\$	
Incumplimiento plazo mín. de permanencia	-	-	-	-	<p>Las comisiones por compra y venta de acciones, pueden disminuir el monto total de su inversión. Esto implica que usted recibiría un monto menor después de una operación. Lo anterior, junto con las comisiones pagadas por la sociedad, representa una reducción del rendimiento total que recibiría por su inversión en la sociedad.</p> <p>Las comisiones por distribución de acciones pueden variar de distribuidor en distribuidor. Si quiere conocer la comisión específica consulte a su distribuidor.</p> <p>Algunos prestadores de servicios pueden establecer acuerdos con la sociedad y ofrecerle descuentos por sus servicios. Para conocer de su existencia y el posible beneficio para usted, pregunte con su distribuidor.</p> <p>El prospecto de información, contiene un mayor detalle de los conflictos de interés a los que pudiera estar sujeto.</p>
Incumplimiento Saldo mínimo de inversión	-	-	-	-	
Compra de acciones	-	-	-	-	
Venta de acciones	-	-	-	-	
Servicio por asesoría	-	-	-	-	
Servicio de custodia de acciones	-	-	-	-	
Servicio de administración de acciones	-	-	-	-	
Otras	-	-	-	-	
<b>Total</b>	-	-	-	-	
Las comisiones de las series B1 corresponden a distribuidora Valores Mexicanos Casa de Bolsa S.A de C.V.					
Pagadas por la Sociedad de Inversión					
Concepto	Serie: B1FI		Serie más representativa: B1FI		
	%	\$	%	\$	
Administración de activos	0.29	2.94	0.29	2.94	
Administración de activos / sobre desempeño					
Distribución de acciones	1.80	18.01	1.80	18.01	
Valuación de acciones					
Déposito de acciones de la sociedad					
Déposito de valores					
Contabilidad					
Otros	0.06	0.59	0.06	0.59	
<b>Total</b>	<b>2.15</b>	<b>21.55</b>	<b>2.15</b>	<b>21.55</b>	

\* Monto por cada \$ 1,000.00 invertidos

## Políticas para la compra-venta de acciones

	Venta	Compra	Liquidez	Diaria
	Plazo mínimo de permanencia	No hay plazo mínimo		Horario
Recepción de ordenes	Diario	Diario	Lím. de recompra	50% ** (ver prospecto)
Ejecución de operaciones	Mismo día de la solicitud	Mismo día de la solicitud	Diferencial**	No se ha aplicado en el último año
Liquidación de operaciones	Mismo día de la ejecución	Mismo día de la ejecución		

\* La sociedad de inversión ante condiciones desordenadas de mercado u operaciones inusuales, podrá aplicar a las operaciones de compraventa de sus acciones, un diferencial sobre el precio actualizado de valuación de dichas acciones, que haya determinado previamente y conservarlo a favor de los inversionistas que permanecen en la sociedad.

## Prestadores de servicios

Operadora	Operadora Valmex de Fondos de Inversión, S.A. de C.V.
Distribuidora(s)*	Valores Mexicanos Casa de Bolsa, S.A. de C.V.
Valuadora	Covaf S.A. de C.V.
Institución calif. de valores	Fitch México, S.A. de C.V.

## Centro de atención a clientes

Contacto	cat@valmex.com.mx
Núm. telefónico	52-79-12-00
Horario	08:00-15:00

## Página(s) Electrónica(s)

Operadora	www.valmex.com.mx
Distribuidora(s)*	www.valmex.com.mx

\* Para mayor detalle consultar el prospecto de la información

## Advertencias

- La Sociedad de inversión no cuenta con garantía alguna del IPAB, ni de la sociedad operadora ni del Grupo Financiero al que, en su caso, esta última pertenezca. La inversión en la sociedad se encuentra respaldada hasta por el monto de su patrimonio.
- La inscripción en el Registro Nacional de Valores tendrá efectos declarativos y no convalidan los actos jurídicos que sean nulos de conformidad con las leyes aplicables, ni implican certificación sobre la bondad de los valores inscritos en el mismo o sobre la solvencia, liquidez o calidad crediticia de la sociedad de inversión.
- Ningún intermediario financiero, apoderado para celebrar operaciones con el público o cualquier otra persona, está autorizado para proporcionar información o hacer declaración alguna adicional al contenido del presente documento o el prospecto de información al público inversionista, por lo que deberán entenderse como no autorizadas por la sociedad.
- Para mayor información, visite la página electrónica de nuestra operadora y/o distribuidora(s), donde podrá consultar el prospecto de información al público inversionista de la sociedad, así como la información actualizada sobre la cartera de inversiones de la sociedad.
- El presente documento y el prospecto de información al público inversionista, son los únicos documentos de venta que reconoce la sociedad de inversión como válidos.

# DOCUMENTO CON INFORMACIÓN CLAVE PARA LA INVERSIÓN

## VALMX10

**FONDO VALMEX, S.A. DE C.V. Sociedad de inversión en instrumentos de Deuda.**

Tipo	DEUDA	Clase	Posibles Adquirientes	Montos mínimos de Inversión (\$)
Clasificación	IDCP - CORTO PLAZO	B	No contribuyentes	No aplica
Clave de pizarra	VALMX10	Serie		
Calificación	AAA/1(mex) F	B1NC		
Fecha de autorización	31/05/2012			

Importante: El valor de una sociedad de inversión, cualquiera que sea su política de inversión, está sujeta a la fluctuación de los mercados, por lo que el inversionista puede obtener ganancias y pérdidas

### Objetivo de Inversión

Invertir en valores de deuda, ya sea bancarios, gubernamentales o corporativos, en reporto a plazos muy cortos, generalmente no mayor a 5 días. Horizonte de inversión sugerido: Un día.

### Información relevante

Ninguna

### Valor en Riesgo (VaR) de la cartera de inversión respecto a sus activos netos:

con una probabilidad de 0.03%  
 La pérdida que en un escenario pesimista (2.5 en 100 veces) puede enfrentar la sociedad de inversión en un lapso de 1 día es de: 0.30 pesos por cada 1,000.00 pesos invertidos

**(Este dato es solo una estimación, las expectativas de pérdida podrían ser mayores, incluso por el monto total de la inversión realizada). El valor en riesgo es válido únicamente bajo condiciones normales de mercado.**

### Desempeño Histórico

Serie	B1NC				
Índice de referencia	PiPFondeo-B				

### Tabla de rendimientos anualizados (Nominales)%

	Último mes	Últimos 3 meses	Promedio últimos 12 meses	Máximo últimos 12 meses	Mínimo últimos 12 meses
Rendimiento Bruto					
Rendimiento Neto					
Tasa libre de riesgo (Cetes 28 días)	5.74	5.51	4.23	5.62	3.16
Índice de referencia	5.71	5.50	4.79	6.29	3.72

*El rendimiento neto es después de comisiones y el que obtuvo el inversionista en el periodo.*

*La tasa libre de riesgo es una tasa que no incluye descuentos por comisiones o cualquier otro gasto.*

*El desempeño de la sociedad en el pasado, no necesariamente es indicativo del desempeño que tendrá en el futuro.*

### Régimen y Política de Inversión

**a) Estrategia de administración** Conservadora, busca el menor riesgo posible con inversiones de corto plazo en pesos.

**b) \*Parámetros** Reportos a tasa nominal no mayores a 5 días Min - Max 95%

Valores con vencimiento menor a tres meses y/o valores de fácil realización 100%

Valores de una misma emisora o entidad financiera 0% - 20%

Var establecido 0.03%

### c) Política de inversión

La diversificación y el mercado en el que el fondo opera atiende a valores de deuda, ya sea bancarios, gubernamentales o corporativos, nacionales en reporto a tasa nominal a plazos muy cortos, generalmente no mayor a 5 días.

### Riesgo de liquidez

Bajo

### d) Índice de referencia

PiPFondeo-B

### e) \*Invierte en activos emitidos por soc. del mismo consorcio empresarial al que pertenece la operadora

No

### f) Celebración de Operaciones

Ninguna

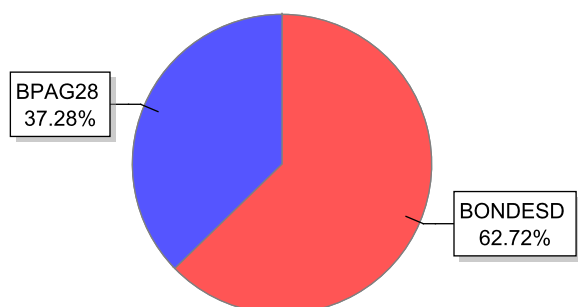
*\* Para mayor detalle consultar con el prospecto de información*

### Composición de la Cartera de Inversión

Principales inversiones al mes de: Marzo del 2017

	Activos objeto de inversión Subyacente			Monto \$	%
	Emisora	Nombre	Tipo		
1	BONDES	191003		171,192,679	59.26
2	BPAG28	180222		85,596,184	29.63
3	BPAG28	180726		22,097,162	7.65
4	BONDES	171019		10,001,746	3.46
5					
6					
7					
8					
9					
10					
<b>CARTERA TOTAL</b>				<b>288,887,771</b>	<b>100.00</b>

### Por emisora



# DOCUMENTO CON INFORMACIÓN CLAVE PARA LA INVERSIÓN

VALMX10

Comisiones y remuneraciones por la prestación de servicios.					Información sobre comisiones y remuneraciones
Pagadas por el cliente					
Concepto	Serie: B1NC		Serie más representativa: B1FI		
	%	\$	%	\$	
Incumplimiento plazo mín. de permanencia	-	-	-	-	<p>Las comisiones por compra y venta de acciones, pueden disminuir el monto total de su inversión. Esto implica que usted recibiría un monto menor después de una operación. Lo anterior, junto con las comisiones pagadas por la sociedad, representa una reducción del rendimiento total que recibiría por su inversión en la sociedad.</p> <p>Las comisiones por distribución de acciones pueden variar de distribuidor en distribuidor. Si quiere conocer la comisión específica consulte a su distribuidor.</p> <p>Algunos prestadores de servicios pueden establecer acuerdos con la sociedad y ofrecerle descuentos por sus servicios. Para conocer de su existencia y el posible beneficio para usted, pregunte con su distribuidor.</p> <p>El prospecto de información, contiene un mayor detalle de los conflictos de interés a los que pudiera estar sujeto.</p>
Incumplimiento Saldo mínimo de inversión	-	-	-	-	
Compra de acciones	-	-	-	-	
Venta de acciones	-	-	-	-	
Servicio por asesoría	-	-	-	-	
Servicio de custodia de acciones	-	-	-	-	
Servicio de administración de acciones	-	-	-	-	
Otras	-	-	-	-	
<b>Total</b>	-	-	-	-	
Las comisiones de las series B1 corresponden a distribuidora Valores Mexicanos Casa de Bolsa S.A de C.V.					
Pagadas por la Sociedad de Inversión					
Concepto	Serie: B1NC		Serie más representativa: B1FI		
	%	\$	%	\$	
Administración de activos			0.29	2.94	
Administración de activos / sobre desempeño					
Distribución de acciones			1.80	18.01	
Valuación de acciones					
Déposito de acciones de la sociedad					
Déposito de valores					
Contabilidad					
Otros			0.06	0.59	
<b>Total</b>			2.15	21.55	

\* Monto por cada \$ 1,000.00 invertidos

## Políticas para la compra-venta de acciones

	Venta		Compra		Liquidez	Diaria
	No hay plazo mínimo				Horario	8:00 - 13:00
Plazo mínimo de permanencia	No hay plazo mínimo				Lím. de recompra	50% **(ver prospecto)
Recepción de ordenes	Diario		Diario		Diferencial**	No se ha aplicado en el último año
Ejecución de operaciones	Mismo día de la solicitud		Mismo día de la solicitud			
Liquidación de operaciones	Mismo día de la ejecución		Mismo día de la ejecución			

\* La sociedad de inversión ante condiciones desordenadas de mercado u operaciones inusuales, podrá aplicar a las operaciones de compraventa de sus acciones, un diferencial sobre el precio actualizado de valuación de dichas acciones, que haya determinado previamente y conservarlo a favor de los inversionistas que permanecen en la sociedad.

### Prestadores de servicios

Operadora	Operadora Valmex de Fondos de Inversión, S.A. de C.V.
Distribuidora(s)*	Valores Mexicanos Casa de Bolsa, S.A. de C.V.
Valuadora	Covaf S.A. de C.V.
Institución calif. de valores	Fitch México, S.A. de C.V.

### Centro de atención a clientes

Contacto	cat@valmex.com.mx
Núm. telefónico	52-79-12-00
Horario	08:00-15:00

### Página(s) Electrónica(s)

Operadora	www.valmex.com.mx
Distribuidora(s)*	www.valmex.com.mx

\* Para mayor detalle consultar el prospecto de la información

### Advertencias

- La Sociedad de inversión no cuenta con garantía alguna del IPAB, ni de la sociedad operadora ni del Grupo Financiero al que, en su caso, esta última pertenezca. La inversión en la sociedad se encuentra respaldada hasta por el monto de su patrimonio.
- La inscripción en el Registro Nacional de Valores tendrá efectos declarativos y no convalidan los actos jurídicos que sean nulos de conformidad con las leyes aplicables, ni implican certificación sobre la bondad de los valores inscritos en el mismo o sobre la solvencia, liquidez o calidad crediticia de la sociedad de inversión.
- Ningún intermediario financiero, apoderado para celebrar operaciones con el público o cualquier otra persona, está autorizado para proporcionar información o hacer declaración alguna adicional al contenido del presente documento o el prospecto de información al público inversionista, por lo que deberán entenderse como no autorizadas por la sociedad.
- Para mayor información, visite la página electrónica de nuestra operadora y/o distribuidora(s), donde podrá consultar el prospecto de información al público inversionista de la sociedad, así como la información actualizada sobre la cartera de inversiones de la sociedad.
- El presente documento y el prospecto de información al público inversionista, son los únicos documentos de venta que reconoce la sociedad de inversión como válidos.



# DOCUMENTO CON INFORMACIÓN CLAVE PARA LA INVERSIÓN

## VALMX10

**FONDO VALMEX, S.A. DE C.V. Sociedad de inversión en instrumentos de Deuda.**

Tipo	DEUDA	Clase	Posibles Adquirientes	Montos mínimos de Inversión (\$)
Clasificación	IDCP - CORTO PLAZO	B	Cajas y fondos de ahorro	No aplica
Clave de pizarra	VALMX10	Serie		
Calificación	AAA/1(mex) F	B0CF		
Fecha de autorización	31/05/2012			

Importante: El valor de una sociedad de inversión, cualquiera que sea su política de inversión, está sujeta a la fluctuación de los mercados, por lo que el inversionista puede obtener ganancias y pérdidas

### Objetivo de Inversión

Invertir en valores de deuda, ya sea bancarios, gubernamentales o corporativos, en reporto a plazos muy cortos, generalmente no mayor a 5 días. Horizonte de inversión sugerido: Un día.

### Información relevante

Ninguna

### Valor en Riesgo (VaR) de la cartera de inversión respecto a sus activos netos:

0.03% con una probabilidad de 97.50%  
La pérdida que en un escenario pesimista (2.5 en 100 veces) puede enfrentar la sociedad de inversión en un lapso de 1 día es de: 0.30 pesos por cada 1,000.00 pesos invertidos

**(Este dato es solo una estimación, las expectativas de pérdida podrían ser mayores, incluso por el monto total de la inversión realizada). El valor en riesgo es válido únicamente bajo condiciones normales de mercado.**

### Desempeño Histórico

Serie	B0CF				
Índice de referencia	PiPFondeo-B				

### Tabla de rendimientos anualizados (Nominales)%

	Último mes	Últimos 3 meses	Promedio últimos 12 meses	Máximo últimos 12 meses	Mínimo últimos 12 meses
Rendimiento Bruto					
Rendimiento Neto					
Tasa libre de riesgo (Cetes 28 días)	5.74	5.51	4.23	5.62	3.16
Índice de referencia	5.71	5.50	4.79	6.29	3.72

*El rendimiento neto es después de comisiones y el que obtuvo el inversionista en el periodo.*

*La tasa libre de riesgo es una tasa que no incluye descuentos por comisiones o cualquier otro gasto.*

*El desempeño de la sociedad en el pasado, no necesariamente es indicativo del desempeño que tendrá en el futuro.*

### Régimen y Política de Inversión

**a) Estrategia de administración** Conservadora, busca el menor riesgo posible con inversiones de corto plazo en pesos.

**b) \*Parámetros** Reportos a tasa nominal no mayores a 5 días Min - Max 95%

Valores con vencimiento menor a tres meses y/o valores de fácil realización 100%

Valores de una misma emisora o entidad financiera 0% - 20%

Var establecido 0.03%

### c) Política de inversión

La diversificación y el mercado en el que el fondo opera atiende a valores de deuda, ya sea bancarios, gubernamentales o corporativos, nacionales en reporto a tasa nominal a plazos muy cortos, generalmente no mayor a 5 días.

### Riesgo de liquidez

Bajo

### d) Índice de referencia

PiPFondeo-B

**e) \*Invierte en activos emitidos por soc. del mismo consorcio empresarial al que pertenece la operadora**

No

### f) Celebración de Operaciones

Ninguna

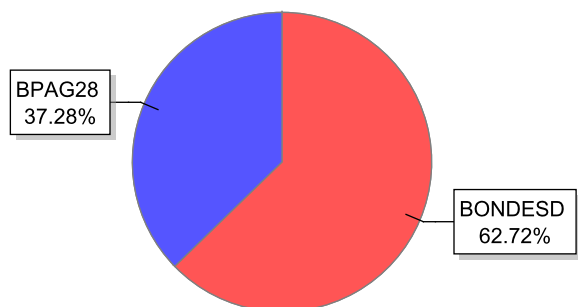
*\* Para mayor detalle consultar con el prospecto de información*

### Composición de la Cartera de Inversión

Principales inversiones al mes de: Marzo del 2017

	Activos objeto de inversión Subyacente			Monto \$	%
	Emisora	Nombre	Tipo		
1	BONDES	191003		171,192,679	59.26
2	BPAG28	180222		85,596,184	29.63
3	BPAG28	180726		22,097,162	7.65
4	BONDES	171019		10,001,746	3.46
5					
6					
7					
8					
9					
10					
<b>CARTERA TOTAL</b>				<b>288,887,771</b>	<b>100.00</b>

### Por emisora



# DOCUMENTO CON INFORMACIÓN CLAVE PARA LA INVERSIÓN

VALMX10

Comisiones y remuneraciones por la prestación de servicios.					Información sobre comisiones y remuneraciones
Pagadas por el cliente					
Concepto	Serie: B0CF		Serie más representativa: B1F1		
	%	\$	%	\$	
Incumplimiento plazo mín. de permanencia	-	-	-	-	<p>Las comisiones por compra y venta de acciones, pueden disminuir el monto total de su inversión. Esto implica que usted recibiría un monto menor después de una operación. Lo anterior, junto con las comisiones pagadas por la sociedad, representa una reducción del rendimiento total que recibiría por su inversión en la sociedad.</p> <p>Las comisiones por distribución de acciones pueden variar de distribuidor en distribuidor. Si quiere conocer la comisión específica consulte a su distribuidor.</p> <p>Algunos prestadores de servicios pueden establecer acuerdos con la sociedad y ofrecerle descuentos por sus servicios. Para conocer de su existencia y el posible beneficio para usted, pregunte con su distribuidor.</p> <p>El prospecto de información, contiene un mayor detalle de los conflictos de interés a los que pudiera estar sujeto.</p>
Incumplimiento Saldo mínimo de inversión	-	-	-	-	
Compra de acciones	Variable	Variable	-	-	
Venta de acciones	Variable	Variable	-	-	
Servicio por asesoría	Variable	Variable	-	-	
Servicio de custodia de acciones	-	-	-	-	
Servicio de administración de acciones	-	-	-	-	
Otras	-	-	-	-	
<b>Total</b>	-	-	-	-	
Las comisiones de las series B0 y B1 corresponden a distribuidora Valores Mexicanos Casa de Bolsa S.A de C.V.					
Pagadas por la Sociedad de Inversión					
Concepto	Serie: B0CF		Serie más representativa: B1F1		
	%	\$	%	\$	
Administración de activos			0.29	2.94	
Administración de activos / sobre desempeño					
Distribución de acciones			1.80	18.01	
Valuación de acciones					
Déposito de acciones de la sociedad					
Déposito de valores					
Contabilidad					
Otros			0.06	0.59	
<b>Total</b>			2.15	21.55	

\* Monto por cada \$ 1,000.00 invertidos

## Políticas para la compra-venta de acciones

	Venta		Compra		Liquidez	Diaria
	Plazo mínimo de permanencia	No hay plazo mínimo				Horario
Recepción de ordenes	Diario		Diario		Lím. de recompra	50% **(ver prospecto)
Ejecución de operaciones	Mismo día de la solicitud		Mismo día de la solicitud		Diferencial**	No se ha aplicado en el último año
Liquidación de operaciones	Mismo día de la ejecución		Mismo día de la ejecución			

\* La sociedad de inversión ante condiciones desordenadas de mercado u operaciones inusuales, podrá aplicar a las operaciones de compraventa de sus acciones, un diferencial sobre el precio actualizado de valuación de dichas acciones, que haya determinado previamente y conservarlo a favor de los inversionistas que permanecen en la sociedad.

### Prestadores de servicios

Operadora	Operadora Valmex de Fondos de Inversión, S.A. de C.V.
Distribuidora(s)*	Valores Mexicanos Casa de Bolsa, S.A. de C.V.
Valuadora	Covaf S.A. de C.V.
Institución calif. de valores	Fitch México, S.A. de C.V.

### Centro de atención a clientes

Contacto	cat@valmex.com.mx
Núm. telefónico	52-79-12-00
Horario	08:00-15:00

### Página(s) Electrónica(s)

Operadora	www.valmex.com.mx
Distribuidora(s)*	www.valmex.com.mx

\* Para mayor detalle consultar el prospecto de la información

### Advertencias

- La Sociedad de inversión no cuenta con garantía alguna del IPAB, ni de la sociedad operadora ni del Grupo Financiero al que, en su caso, esta última pertenezca. La inversión en la sociedad se encuentra respaldada hasta por el monto de su patrimonio.
- La inscripción en el Registro Nacional de Valores tendrá efectos declarativos y no convalidan los actos jurídicos que sean nulos de conformidad con las leyes aplicables, ni implican certificación sobre la bondad de los valores inscritos en el mismo o sobre la solvencia, liquidez o calidad crediticia de la sociedad de inversión.
- Ningún intermediario financiero, apoderado para celebrar operaciones con el público o cualquier otra persona, está autorizado para proporcionar información o hacer declaración alguna adicional al contenido del presente documento o el prospecto de información al público inversionista, por lo que deberán entenderse como no autorizadas por la sociedad.
- Para mayor información, visite la página electrónica de nuestra operadora y/o distribuidora(s), donde podrá consultar el prospecto de información al público inversionista de la sociedad, así como la información actualizada sobre la cartera de inversiones de la sociedad.
- El presente documento y el prospecto de información al público inversionista, son los únicos documentos de venta que reconoce la sociedad de inversión como válidos.

# DOCUMENTO CON INFORMACIÓN CLAVE PARA LA INVERSIÓN

## VALMX10

**FONDO VALMEX, S.A. DE C.V. Sociedad de inversión en instrumentos de Deuda.**

Tipo	DEUDA	Clase	Posibles Adquirientes	Montos mínimos de Inversión (\$)
Clasificación	IDCP - CORTO PLAZO	B		
Clave de pizarra	VALMX10	Serie	Morales contribuyentes	No aplica
Calificación	AAA/1(mex) F			
Fecha de autorización	31/05/2012	B0CO		

Importante: El valor de una sociedad de inversión, cualquiera que sea su política de inversión, está sujeta a la fluctuación de los mercados, por lo que el inversionista puede obtener ganancias y pérdidas

### Objetivo de Inversión

Invertir en valores de deuda, ya sea bancarios, gubernamentales o corporativos, en reporto a plazos muy cortos, generalmente no mayor a 5 días. Horizonte de inversión sugerido: Un día.

### Información relevante

Ninguna

### Valor en Riesgo (VaR) de la cartera de inversión respecto a sus activos netos:

con una probabilidad de 0.03%  
 La pérdida que en un escenario pesimista (2.5 en 100 veces) puede enfrentar la sociedad de inversión en un lapso de 1 día es de: 0.30 pesos por cada 1,000.00 pesos invertidos

**(Este dato es solo una estimación, las expectativas de pérdida podrían ser mayores, incluso por el monto total de la inversión realizada). El valor en riesgo es válido únicamente bajo condiciones normales de mercado.**

### Desempeño Histórico

Serie	B0CO				
Índice de referencia	PiPFondeo-B				

### Tabla de rendimientos anualizados (Nominales)%

	Último mes	Últimos 3 meses	Promedio últimos 12 meses	Máximo últimos 12 meses	Mínimo últimos 12 meses
Rendimiento Bruto	6.37	6.16	4.96	6.37	3.89
Rendimiento Neto	5.44	5.23	4.03	5.44	2.96
Tasa libre de riesgo (Cetes 28 días)	5.74	5.51	4.23	5.62	3.16
Índice de referencia	5.71	5.50	4.79	6.29	3.72

*El rendimiento neto es después de comisiones y el que obtuvo el inversionista en el periodo.*

*La tasa libre de riesgo es una tasa que no incluye descuentos por comisiones o cualquier otro gasto.*

*El desempeño de la sociedad en el pasado, no necesariamente es indicativo del desempeño que tendrá en el futuro.*

### Régimen y Política de Inversión

**a) Estrategia de administración** Conservadora, busca el menor riesgo posible con inversiones de corto plazo en pesos.

**b) \*Parámetros** Reportos a tasa nominal no mayores a 5 días Min - Max 95%

Valores con vencimiento menor a tres meses y/o valores de fácil realización 100%

Valores de una misma emisora o entidad financiera 0% - 20%

Var establecido 0.03%

### c) Política de inversión

La diversificación y el mercado en el que el fondo opera atiende a valores de deuda, ya sea bancarios, gubernamentales o corporativos, nacionales en reporto a tasa nominal a plazos muy cortos, generalmente no mayor a 5 días.

### Riesgo de liquidez

Bajo

### d) Índice de referencia

PiPFondeo-B

**e) \*Invierte en activos emitidos por soc. del mismo consorcio empresarial al que pertenece la operadora** No

### f) Celebración de Operaciones

Ninguna

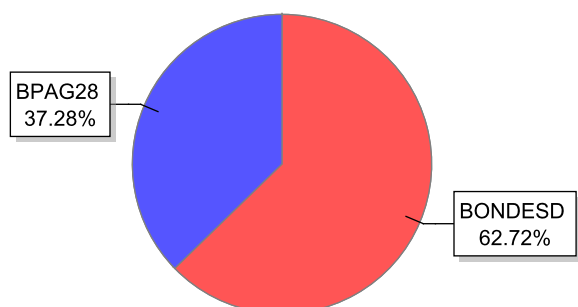
*\* Para mayor detalle consultar con el prospecto de información*

### Composición de la Cartera de Inversión

Principales inversiones al mes de: Marzo del 2017

	Activos objeto de inversión Subyacente			Monto \$	%
	Emisora	Nombre	Tipo		
1	BONDES	191003		171,192,679	59.26
2	BPAG28	180222		85,596,184	29.63
3	BPAG28	180726		22,097,162	7.65
4	BONDES	171019		10,001,746	3.46
5					
6					
7					
8					
9					
10					
<b>CARTERA TOTAL</b>				<b>288,887,771</b>	<b>100.00</b>

### Por emisora



# DOCUMENTO CON INFORMACIÓN CLAVE PARA LA INVERSIÓN

VALMX10

Comisiones y remuneraciones por la prestación de servicios.					Información sobre comisiones y remuneraciones
Pagadas por el cliente					
Concepto	Serie: BOCO		Serie más representativa: B1F1		
	%	\$	%	\$	
Incumplimiento plazo mín. de permanencia	-	-	-	-	<p>Las comisiones por compra y venta de acciones, pueden disminuir el monto total de su inversión. Esto implica que usted recibiría un monto menor después de una operación. Lo anterior, junto con las comisiones pagadas por la sociedad, representa una reducción del rendimiento total que recibiría por su inversión en la sociedad.</p> <p>Las comisiones por distribución de acciones pueden variar de distribuidor en distribuidor. Si quiere conocer la comisión específica consulte a su distribuidor.</p> <p>Algunos prestadores de servicios pueden establecer acuerdos con la sociedad y ofrecerle descuentos por sus servicios. Para conocer de su existencia y el posible beneficio para usted, pregunte con su distribuidor.</p> <p>El prospecto de información, contiene un mayor detalle de los conflictos de interés a los que pudiera estar sujeto.</p>
Incumplimiento Saldo mínimo de inversión	-	-	-	-	
Compra de acciones	Variable	Variable	-	-	
Venta de acciones	Variable	Variable	-	-	
Servicio por asesoría	Variable	Variable	-	-	
Servicio de custodia de acciones	-	-	-	-	
Servicio de administración de acciones	-	-	-	-	
Otras	-	-	-	-	
<b>Total</b>	-	-	-	-	
Las comisiones de las series B0 y B1 corresponden a distribuidora Valores Mexicanos Casa de Bolsa S.A de C.V.					
Pagadas por la Sociedad de Inversión					
Concepto	Serie: BOCO		Serie más representativa: B1F1		
	%	\$	%	\$	
Administración de activos	0.29	2.94	0.29	2.94	
Administración de activos / sobre desempeño					
Distribución de acciones	0.00	0.00	1.80	18.01	
Valuación de acciones					
Déposito de acciones de la sociedad					
Déposito de valores					
Contabilidad					
Otros	0.06	0.59	0.06	0.59	
<b>Total</b>	<b>0.35</b>	<b>3.53</b>	<b>2.15</b>	<b>21.55</b>	

\* Monto por cada \$ 1,000.00 invertidos

## Políticas para la compra-venta de acciones

	Venta	Compra	Liquidez	Diaria
	Plazo mínimo de permanencia	No hay plazo mínimo		Horario
Recepción de ordenes	Diario	Diario	Lím. de recompra	50% **(ver prospecto)
Ejecución de operaciones	Mismo día de la solicitud	Mismo día de la solicitud	Diferencial**	No se ha aplicado en el último año
Liquidación de operaciones	Mismo día de la ejecución	Mismo día de la ejecución		

\* La sociedad de inversión ante condiciones desordenadas de mercado u operaciones inusuales, podrá aplicar a las operaciones de compraventa de sus acciones, un diferencial sobre el precio actualizado de valuación de dichas acciones, que haya determinado previamente y conservarlo a favor de los inversionistas que permanecen en la sociedad.

### Prestadores de servicios

Operadora	Operadora Valmex de Fondos de Inversión, S.A. de C.V.
Distribuidora(s)*	Valores Mexicanos Casa de Bolsa, S.A. de C.V.
Valuadora	Covaf S.A. de C.V.
Institución calif. de valores	Fitch México, S.A. de C.V.

### Centro de atención a clientes

Contacto	cat@valmex.com.mx
Núm. telefónico	52-79-12-00
Horario	08:00-15:00

### Página(s) Electrónica(s)

Operadora	www.valmex.com.mx
Distribuidora(s)*	www.valmex.com.mx

\* Para mayor detalle consultar el prospecto de la información

### Advertencias

- La Sociedad de inversión no cuenta con garantía alguna del IPAB, ni de la sociedad operadora ni del Grupo Financiero al que, en su caso, esta última pertenezca. La inversión en la sociedad se encuentra respaldada hasta por el monto de su patrimonio.
- La inscripción en el Registro Nacional de Valores tendrá efectos declarativos y no convalidan los actos jurídicos que sean nulos de conformidad con las leyes aplicables, ni implican certificación sobre la bondad de los valores inscritos en el mismo o sobre la solvencia, liquidez o calidad crediticia de la sociedad de inversión.
- Ningún intermediario financiero, apoderado para celebrar operaciones con el público o cualquier otra persona, está autorizado para proporcionar información o hacer declaración alguna adicional al contenido del presente documento o el prospecto de información al público inversionista, por lo que deberán entenderse como no autorizadas por la sociedad.
- Para mayor información, visite la página electrónica de nuestra operadora y/o distribuidora(s), donde podrá consultar el prospecto de información al público inversionista de la sociedad, así como la información actualizada sobre la cartera de inversiones de la sociedad.
- El presente documento y el prospecto de información al público inversionista, son los únicos documentos de venta que reconoce la sociedad de inversión como válidos.

# DOCUMENTO CON INFORMACIÓN CLAVE PARA LA INVERSIÓN

## VALMX10

**FONDO VALMEX, S.A. DE C.V. Sociedad de inversión en instrumentos de Deuda.**

Tipo	DEUDA	Clase	Posibles Adquirientes	Montos mínimos de Inversión (\$)
Clasificación	IDCP - CORTO PLAZO	B	Físicas	No aplica
Clave de pizarra	VALMX10	Serie		
Calificación	AAA/1(mex) F	B0FI		
Fecha de autorización	31/05/2012			

Importante: El valor de una sociedad de inversión, cualquiera que sea su política de inversión, está sujeta a la fluctuación de los mercados, por lo que el inversionista puede obtener ganancias y pérdidas

### Objetivo de Inversión

Invertir en valores de deuda, ya sea bancarios, gubernamentales o corporativos, en reporto a plazos muy cortos, generalmente no mayor a 5 días. Horizonte de inversión sugerido: Un día.

### Información relevante

Ninguna

**Valor en Riesgo (VaR) de la cartera de inversión respecto a sus activos netos:**  
 con una probabilidad de 0.03%  
 La pérdida que en un escenario pesimista (2.5 en 100 veces) puede enfrentar la sociedad de inversión en un lapso de 1 día es de: 0.30 pesos por cada 1,000.00 pesos invertidos

**(Este dato es solo una estimación, las expectativas de pérdida podrían ser mayores, incluso por el monto total de la inversión realizada). El valor en riesgo es válido únicamente bajo condiciones normales de mercado.**

### Desempeño Histórico

Serie	B0FI
Índice de referencia	PiPFondeo-B

### Tabla de rendimientos anualizados (Nominales)%

	Último mes	Últimos 3 meses	Promedio últimos 12 meses	Máximo últimos 12 meses	Mínimo últimos 12 meses
Rendimiento Bruto	6.38	6.17	4.97	6.38	3.90
Rendimiento Neto	5.36	5.15	3.95	5.36	2.88
Tasa libre de riesgo (Cetes 28 días)	5.74	5.51	4.23	5.62	3.16
Índice de referencia	5.71	5.50	4.79	6.29	3.72

*El rendimiento neto es después de comisiones y el que obtuvo el inversionista en el periodo.*

*La tasa libre de riesgo es una tasa que no incluye descuentos por comisiones o cualquier otro gasto.*

*El desempeño de la sociedad en el pasado, no necesariamente es indicativo del desempeño que tendrá en el futuro.*

### Régimen y Política de Inversión

**a) Estrategia de administración** Conservadora, busca el menor riesgo posible con inversiones de corto plazo en pesos.

**b) \*Parámetros**

Reportos a tasa nominal no mayores a 5 días	Min - Max 95%
Valores con vencimiento menor a tres meses y/o valores de fácil realización	100%
Valores de una misma emisora o entidad financiera	0% - 20%
Var establecido	0.03%

### c) Política de inversión

La diversificación y el mercado en el que el fondo opera atiende a valores de deuda, ya sea bancarios, gubernamentales o corporativos, nacionales en reporto a tasa nominal a plazos muy cortos, generalmente no mayor a 5 días.

### Riesgo de liquidez

Bajo

### d) Índice de referencia

PiPFondeo-B

### e) \*Invierte en activos emitidos por soc. del mismo consorcio empresarial al que pertenece la operadora

No

### f) Celebración de Operaciones

Ninguna

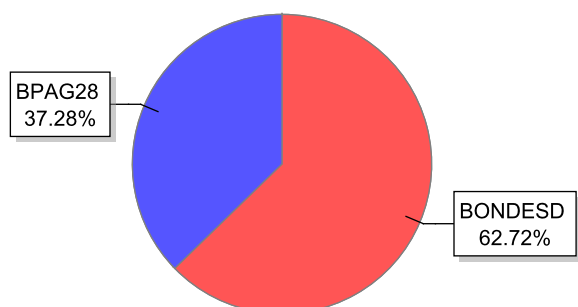
*\* Para mayor detalle consultar con el prospecto de información*

### Composición de la Cartera de Inversión

Principales inversiones al mes de: Marzo del 2017

	Activos objeto de inversión Subyacente			Monto \$	%
	Emisora	Nombre	Tipo		
1	BONDES	191003		171,192,679	59.26
2	BPAG28	180222		85,596,184	29.63
3	BPAG28	180726		22,097,162	7.65
4	BONDES	171019		10,001,746	3.46
5					
6					
7					
8					
9					
10					
<b>CARTERA TOTAL</b>				<b>288,887,771</b>	<b>100.00</b>

### Por emisora



# DOCUMENTO CON INFORMACIÓN CLAVE PARA LA INVERSIÓN

VALMX10

Comisiones y remuneraciones por la prestación de servicios.					Información sobre comisiones y remuneraciones
Pagadas por el cliente					
Concepto	Serie: B0FI		Serie más representativa: B1FI		
	%	\$	%	\$	
Incumplimiento plazo mín. de permanencia	-	-	-	-	<p>Las comisiones por compra y venta de acciones, pueden disminuir el monto total de su inversión. Esto implica que usted recibiría un monto menor después de una operación. Lo anterior, junto con las comisiones pagadas por la sociedad, representa una reducción del rendimiento total que recibiría por su inversión en la sociedad.</p> <p>Las comisiones por distribución de acciones pueden variar de distribuidor en distribuidor. Si quiere conocer la comisión específica consulte a su distribuidor.</p> <p>Algunos prestadores de servicios pueden establecer acuerdos con la sociedad y ofrecerle descuentos por sus servicios. Para conocer de su existencia y el posible beneficio para usted, pregunte con su distribuidor.</p> <p>El prospecto de información, contiene un mayor detalle de los conflictos de interés a los que pudiera estar sujeto.</p>
Incumplimiento Saldo mínimo de inversión	-	-	-	-	
Compra de acciones	Variable	Variable	-	-	
Venta de acciones	Variable	Variable	-	-	
Servicio por asesoría	Variable	Variable	-	-	
Servicio de custodia de acciones	-	-	-	-	
Servicio de administración de acciones	-	-	-	-	
Otras	-	-	-	-	
<b>Total</b>	-	-	-	-	
Las comisiones de las series B0 y B1 corresponden a distribuidora Valores Mexicanos Casa de Bolsa S.A de C.V.					
Pagadas por la Sociedad de Inversión					
Concepto	Serie: B0FI		Serie más representativa: B1FI		
	%	\$	%	\$	
Administración de activos	0.38	3.77	0.29	2.94	
Administración de activos / sobre desempeño					
Distribución de acciones	0.00	0.00	1.80	18.01	
Valuación de acciones					
Déposito de acciones de la sociedad					
Déposito de valores					
Contabilidad					
Otros	0.06	0.59	0.06	0.59	
<b>Total</b>	<b>0.44</b>	<b>4.36</b>	<b>2.15</b>	<b>21.55</b>	

\* Monto por cada \$ 1,000.00 invertidos

## Políticas para la compra-venta de acciones

	Venta		Compra		Liquidez	Diaria
	No hay plazo mínimo				Horario	8:00 - 13:00
Plazo mínimo de permanencia	No hay plazo mínimo				Lím. de recompra	50% ** (ver prospecto)
Recepción de ordenes	Diario		Diario		Diferencial**	No se ha aplicado en el último año
Ejecución de operaciones	Mismo día de la solicitud		Mismo día de la solicitud			
Liquidación de operaciones	Mismo día de la ejecución		Mismo día de la ejecución			

\* La sociedad de inversión ante condiciones desordenadas de mercado u operaciones inusuales, podrá aplicar a las operaciones de compraventa de sus acciones, un diferencial sobre el precio actualizado de valuación de dichas acciones, que haya determinado previamente y conservarlo a favor de los inversionistas que permanecen en la sociedad.

## Prestadores de servicios

Operadora	Operadora Valmex de Fondos de Inversión, S.A. de C.V.
Distribuidora(s)*	Valores Mexicanos Casa de Bolsa, S.A. de C.V.
Valuadora	Covaf S.A. de C.V.
Institución calif. de valores	Fitch México, S.A. de C.V.

## Centro de atención a clientes

Contacto	cat@valmex.com.mx
Núm. telefónico	52-79-12-00
Horario	08:00-15:00

## Página(s) Electrónica(s)

Operadora	www.valmex.com.mx
Distribuidora(s)*	www.valmex.com.mx

\* Para mayor detalle consultar el prospecto de la información

## Advertencias

- La Sociedad de inversión no cuenta con garantía alguna del IPAB, ni de la sociedad operadora ni del Grupo Financiero al que, en su caso, esta última pertenezca. La inversión en la sociedad se encuentra respaldada hasta por el monto de su patrimonio.
- La inscripción en el Registro Nacional de Valores tendrá efectos declarativos y no convalidan los actos jurídicos que sean nulos de conformidad con las leyes aplicables, ni implican certificación sobre la bondad de los valores inscritos en el mismo o sobre la solvencia, liquidez o calidad crediticia de la sociedad de inversión.
- Ningún intermediario financiero, apoderado para celebrar operaciones con el público o cualquier otra persona, está autorizado para proporcionar información o hacer declaración alguna adicional al contenido del presente documento o el prospecto de información al público inversionista, por lo que deberán entenderse como no autorizadas por la sociedad.
- Para mayor información, visite la página electrónica de nuestra operadora y/o distribuidora(s), donde podrá consultar el prospecto de información al público inversionista de la sociedad, así como la información actualizada sobre la cartera de inversiones de la sociedad.
- El presente documento y el prospecto de información al público inversionista, son los únicos documentos de venta que reconoce la sociedad de inversión como válidos.

# DOCUMENTO CON INFORMACIÓN CLAVE PARA LA INVERSIÓN

## VALMX10

**FONDO VALMEX, S.A. DE C.V. Sociedad de inversión en instrumentos de Deuda.**

Tipo	DEUDA	Clase	Posibles Adquirientes	Montos mínimos de Inversión (\$)
Clasificación	IDCP - CORTO PLAZO	B		
Clave de pizarra	VALMX10	Serie	No contribuyentes	No aplica
Calificación	AAA/1(mex) F			
Fecha de autorización	31/05/2012	B0NC		

Importante: El valor de una sociedad de inversión, cualquiera que sea su política de inversión, está sujeta a la fluctuación de los mercados, por lo que el inversionista puede obtener ganancias y pérdidas

### Objetivo de Inversión

Invertir en valores de deuda, ya sea bancarios, gubernamentales o corporativos, en reporto a plazos muy cortos, generalmente no mayor a 5 días. Horizonte de inversión sugerido: Un día.

### Información relevante

Ninguna

### Valor en Riesgo (VaR) de la cartera de inversión respecto a sus activos netos:

con una probabilidad de 0.03%  
 97.50%  
 La pérdida que en un escenario pesimista (2.5 en 100 veces) puede enfrentar la sociedad de inversión en un lapso de 1 día es de: 0.30 pesos por cada 1,000.00 pesos invertidos

**(Este dato es solo una estimación, las expectativas de pérdida podrían ser mayores, incluso por el monto total de la inversión realizada). El valor en riesgo es válido únicamente bajo condiciones normales de mercado.**

### Desempeño Histórico

Serie	B0NC				
Índice de referencia	PiPFondeo-B				

### Tabla de rendimientos anualizados (Nominales)%

	Último mes	Últimos 3 meses	Promedio últimos 12 meses	Máximo últimos 12 meses	Mínimo últimos 12 meses
Rendimiento Bruto					
Rendimiento Neto					
Tasa libre de riesgo (Cetes 28 días)	5.74	5.51	4.23	5.62	3.16
Índice de referencia	5.71	5.50	4.79	6.29	3.72

*El rendimiento neto es después de comisiones y el que obtuvo el inversionista en el periodo.*

*La tasa libre de riesgo es una tasa que no incluye descuentos por comisiones o cualquier otro gasto.*

*El desempeño de la sociedad en el pasado, no necesariamente es indicativo del desempeño que tendrá en el futuro.*

### Régimen y Política de Inversión

**a) Estrategia de administración** Conservadora, busca el menor riesgo posible con inversiones de corto plazo en pesos.

**b) \*Parámetros** Min - Max  
95%

Reportos a tasa nominal no mayores a 5 días

Valores con vencimiento menor a tres meses y/o valores de fácil realización 100%

Valores de una misma emisora o entidad financiera 0% - 20%

Var establecido 0.03%

### c) Política de inversión

La diversificación y el mercado en el que el fondo opera atiende a valores de deuda, ya sea bancarios, gubernamentales o corporativos, nacionales en reporto a tasa nominal a plazos muy cortos, generalmente no mayor a 5 días.

### Riesgo de liquidez

Bajo

### d) Índice de referencia

PiPFondeo-B

### e) \*Invierte en activos emitidos por soc. del mismo consorcio empresarial al que pertenece la operadora

No

### f) Celebración de Operaciones

Ninguna

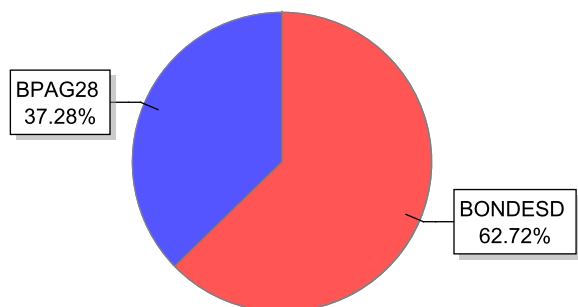
*\* Para mayor detalle consultar con el prospecto de información*

### Composición de la Cartera de Inversión

Principales inversiones al mes de: Marzo del 2017

	Activos objeto de inversión			Monto \$	%
	Emisora	Nombre	Subyacente		
1	BONDES	191003		171,192,679	59.26
2	BPAG28	180222		85,596,184	29.63
3	BPAG28	180726		22,097,162	7.65
4	BONDES	171019		10,001,746	3.46
5					
6					
7					
8					
9					
10					
<b>CARTERA TOTAL</b>				<b>288,887,771</b>	<b>100.00</b>

### Por emisora



# DOCUMENTO CON INFORMACIÓN CLAVE PARA LA INVERSIÓN

VALMX10

Comisiones y remuneraciones por la prestación de servicios.					Información sobre comisiones y remuneraciones
Pagadas por el cliente					
Concepto	Serie: B0NC		Serie más representativa: B1F1		
	%	\$	%	\$	
Incumplimiento plazo mín. de permanencia	-	-	-	-	<p>Las comisiones por compra y venta de acciones, pueden disminuir el monto total de su inversión. Esto implica que usted recibiría un monto menor después de una operación. Lo anterior, junto con las comisiones pagadas por la sociedad, representa una reducción del rendimiento total que recibiría por su inversión en la sociedad.</p> <p>Las comisiones por distribución de acciones pueden variar de distribuidor en distribuidor. Si quiere conocer la comisión específica consulte a su distribuidor.</p> <p>Algunos prestadores de servicios pueden establecer acuerdos con la sociedad y ofrecerle descuentos por sus servicios. Para conocer de su existencia y el posible beneficio para usted, pregunte con su distribuidor.</p> <p>El prospecto de información, contiene un mayor detalle de los conflictos de interés a los que pudiera estar sujeto.</p>
Incumplimiento Saldo mínimo de inversión	-	-	-	-	
Compra de acciones	Variable	Variable	-	-	
Venta de acciones	Variable	Variable	-	-	
Servicio por asesoría	Variable	Variable	-	-	
Servicio de custodia de acciones	-	-	-	-	
Servicio de administración de acciones	-	-	-	-	
Otras	-	-	-	-	
<b>Total</b>	-	-	-	-	
Las comisiones de las series B0 y B1 corresponden a distribuidora Valores Mexicanos Casa de Bolsa S.A de C.V.					
Pagadas por la Sociedad de Inversión					
Concepto	Serie: B0NC		Serie más representativa: B1F1		
	%	\$	%	\$	
Administración de activos			0.29	2.94	
Administración de activos / sobre desempeño					
Distribución de acciones			1.80	18.01	
Valuación de acciones					
Déposito de acciones de la sociedad					
Déposito de valores					
Contabilidad					
Otros			0.06	0.59	
<b>Total</b>			2.15	21.55	

\* Monto por cada \$ 1,000.00 invertidos

## Políticas para la compra-venta de acciones

	Venta		Compra		Liquidez	Diaria
	No hay plazo mínimo				Horario	8:00 - 13:00
Plazo mínimo de permanencia	No hay plazo mínimo				Lím. de recompra	50% ** (ver prospecto)
Recepción de ordenes	Diario		Diario		Diferencial**	No se ha aplicado en el último año
Ejecución de operaciones	Mismo día de la solicitud		Mismo día de la solicitud			
Liquidación de operaciones	Mismo día de la ejecución		Mismo día de la ejecución			

\* La sociedad de inversión ante condiciones desordenadas de mercado u operaciones inusuales, podrá aplicar a las operaciones de compraventa de sus acciones, un diferencial sobre el precio actualizado de valuación de dichas acciones, que haya determinado previamente y conservarlo a favor de los inversionistas que permanecen en la sociedad.

### Prestadores de servicios

Operadora	Operadora Valmex de Fondos de Inversión, S.A. de C.V.
Distribuidora(s)*	Valores Mexicanos Casa de Bolsa, S.A. de C.V.
Valuadora	Covaf S.A. de C.V.
Institución calif. de valores	Fitch México, S.A. de C.V.

### Centro de atención a clientes

Contacto	cat@valmex.com.mx
Núm. telefónico	52-79-12-00
Horario	08:00-15:00

### Página(s) Electrónica(s)

Operadora	www.valmex.com.mx
Distribuidora(s)*	www.valmex.com.mx

\* Para mayor detalle consultar el prospecto de la información

### Advertencias

- La Sociedad de inversión no cuenta con garantía alguna del IPAB, ni de la sociedad operadora ni del Grupo Financiero al que, en su caso, esta última pertenezca. La inversión en la sociedad se encuentra respaldada hasta por el monto de su patrimonio.
- La inscripción en el Registro Nacional de Valores tendrá efectos declarativos y no convalidan los actos jurídicos que sean nulos de conformidad con las leyes aplicables, ni implican certificación sobre la bondad de los valores inscritos en el mismo o sobre la solvencia, liquidez o calidad crediticia de la sociedad de inversión.
- Ningún intermediario financiero, apoderado para celebrar operaciones con el público o cualquier otra persona, está autorizado para proporcionar información o hacer declaración alguna adicional al contenido del presente documento o el prospecto de información al público inversionista, por lo que deberán entenderse como no autorizadas por la sociedad.
- Para mayor información, visite la página electrónica de nuestra operadora y/o distribuidora(s), donde podrá consultar el prospecto de información al público inversionista de la sociedad, así como la información actualizada sobre la cartera de inversiones de la sociedad.
- El presente documento y el prospecto de información al público inversionista, son los únicos documentos de venta que reconoce la sociedad de inversión como válidos.